

# COMMERCIO ESTERO

## ESPORTAZIONI - PROVINCE DI IMPERIA, LA SPEZIA E SAVONA

gennaio/marzo (valori in euro)

PROVINCE	2025	2026 (dati provvisori)	Variazione % 2025/2026
IMPERIA	172.086.933	167.640.471	-2,6
LA SPEZIA	239.986.855	348.093.217	45,0
SAVONA	499.677.134	480.527.087	-3,8
<b>CCIAA Riviere di Liguria - Imperia La Spezia Savona</b>	<b>911.750.922</b>	<b>996.260.775</b>	<b>9,3</b>
GENOVA	887.173.835	1.176.951.227	32,7
<b>LIGURIA</b>	<b>1.798.924.757</b>	<b>2.173.212.002</b>	<b>20,8</b>

<b>Incidenza % Imperia La Spezia Savona su Liguria</b>	<b>50,7</b>	<b>45,8</b>	
<b>Incidenza % Genova su Liguria</b>	<b>49,3</b>	<b>54,2</b>	

Fonte: Elaborazione dell'Ufficio Informazione economica della Camera di Commercio Riviere di Liguria su dati Istat - Banca dati Statistiche del Commercio Estero.

## IMPORTAZIONI - PROVINCE DI IMPERIA, LA SPEZIA E SAVONA

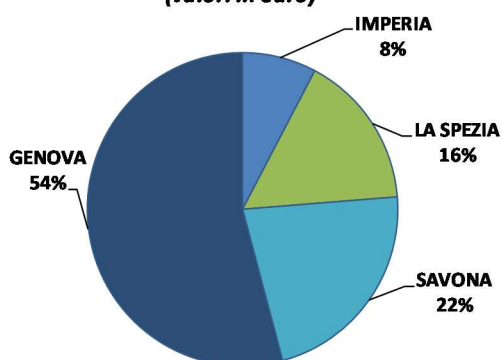
gennaio/marzo (valori in euro)

PROVINCE	2025	2026 (dati provvisori)	Variazione % 2025/2026
IMPERIA	68.644.719	41.712.121	-39,2
LA SPEZIA	281.666.462	300.872.905	6,8
SAVONA	1.230.171.185	993.245.107	-19,3
<b>CCIAA Riviere di Liguria - Imperia La Spezia Savona</b>	<b>1.580.482.366</b>	<b>1.335.830.133</b>	<b>-15,5</b>
GENOVA	1.754.584.567	1.607.357.670	-8,4
<b>LIGURIA</b>	<b>3.335.066.933</b>	<b>2.943.187.803</b>	<b>-11,8</b>

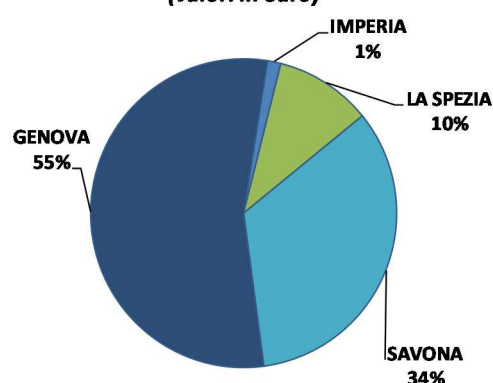
<b>Incidenza % Imperia La Spezia Savona su Liguria</b>	<b>47,4</b>	<b>45,4</b>	
<b>Incidenza % Genova su Liguria</b>	<b>52,6</b>	<b>54,6</b>	

Fonte: Elaborazione dell'Ufficio Informazione economica della Camera di Commercio Riviere di Liguria su dati Istat - Banca dati Statistiche del Commercio Estero.

**LE ESPORTAZIONI DELLE PROVINCE LIGURI**  
Periodo gennaio/marzo 2026  
(valori in euro)



**LE IMPORTAZIONI DELLE PROVINCE LIGURI**  
Periodo gennaio/marzo 2026  
(valori in euro)



Fonte: Elaborazione dell'Ufficio Informazione economica della Camera di Commercio Riviere di Liguria su dati Istat - Banca dati Statistiche del Commercio Estero.



## COMMERCIO ESTERO – IMPERIA

### ESPORTAZIONI - PROVINCIA DI IMPERIA

gennaio/marzo (valori in euro)

Classificazione ATECO	2025	2026 (dati provvisori)	Variaz. % 2025/2026
A-PRODOTTI DELL'AGRICOLTURA, DELLA SILVICOLTURA E DELLA PESCA	72.275.535	73.958.608	2,3
B-PRODOTTI DELL'ESTRAZIONE DI MINERALI DA CAVE E MINIERE	343.315	449.937	31,1
C-PRODOTTI DELLE ATTIVITÀ MANIFATTURIERE	94.332.586	87.843.805	-6,9
E-PRODOTTI DELLE ATTIVITÀ DI TRATTAMENTO DEI RIFIUTI E RISANAMENTO	196.297	341.842	74,1
J-PRODOTTI DELLE ATTIVITÀ DEI SERVIZI DI INFORMAZIONE E COMUNICAZIONE	21.180	16.496	-22,1
R-PRODOTTI DELLE ATTIVITÀ ARTISTICHE, SPORTIVE, DI INTRATTENIMENTO E DIVERTIMENTO	123.480	80.223	-35,0
V-MERCI DICHIARATE COME PROVVISI DI BORDO, MERCI NAZIONALI DI RITORNO E RESPINTE, MERCI VARIE	4.794.540	4.949.560	3,2
<b>TOTALE</b>	<b>172.086.933</b>	<b>167.640.471</b>	<b>-2,6</b>

Fonte: Elaborazione dell'Ufficio Informazione economica della Camera di Commercio Riviere di Liguria su dati Istat - Banca dati Statistiche del Commercio Estero.

### IMPORTAZIONI - PROVINCIA DI IMPERIA

gennaio/marzo (valori in euro)

Classificazione ATECO	2025	2026 (dati provvisori)	Variaz. % 2025/2026
A-PRODOTTI DELL'AGRICOLTURA, DELLA SILVICOLTURA E DELLA PESCA	8.341.776	2.251.216	-73,0
B-PRODOTTI DELL'ESTRAZIONE DI MINERALI DA CAVE E MINIERE	383.719	15.339	-96,0
C-PRODOTTI DELLE ATTIVITÀ MANIFATTURIERE	53.332.201	39.287.664	-26,3
E-PRODOTTI DELLE ATTIVITÀ DI TRATTAMENTO DEI RIFIUTI E RISANAMENTO	231.055	62.254	-73,1
J-PRODOTTI DELLE ATTIVITÀ DEI SERVIZI DI INFORMAZIONE E COMUNICAZIONE	33.595	6.359	-81,1
R-PRODOTTI DELLE ATTIVITÀ ARTISTICHE, SPORTIVE, DI INTRATTENIMENTO E DIVERTIMENTO	154.929	84.202	-45,7
V-MERCI DICHIARATE COME PROVVISI DI BORDO, MERCI NAZIONALI DI RITORNO E RESPINTE, MERCI VARIE	6.167.444	5.087	-99,9
<b>TOTALE</b>	<b>68.644.719</b>	<b>41.712.121</b>	<b>-39,2</b>

Fonte: Elaborazione dell'Ufficio Informazione economica della Camera di Commercio Riviere di Liguria su dati Istat - Banca dati Statistiche del Commercio Estero.

### IMPORTAZIONI ED ESPORTAZIONI DELLA PROVINCIA DI IMPERIA (dati provvisori)


gennaio/marzo 2026 (valori in euro)

Classificazione ATECO	Import	Export	Saldo
A-PRODOTTI DELL'AGRICOLTURA, DELLA SILVICOLTURA E DELLA PESCA	2.251.216	73.958.608	71.707.392
B-PRODOTTI DELL'ESTRAZIONE DI MINERALI DA CAVE E MINIERE	15.339	449.937	434.598
C-PRODOTTI DELLE ATTIVITÀ MANIFATTURIERE	39.287.664	87.843.805	48.556.141
E-PRODOTTI DELLE ATTIVITÀ DI TRATTAMENTO DEI RIFIUTI E RISANAMENTO	62.254	341.842	279.588
J-PRODOTTI DELLE ATTIVITÀ DEI SERVIZI DI INFORMAZIONE E COMUNICAZIONE	6.359	16.496	10.137
R-PRODOTTI DELLE ATTIVITÀ ARTISTICHE, SPORTIVE, DI INTRATTENIMENTO E DIVERTIMENTO	84.202	80.223	-3.979
V-MERCI DICHIARATE COME PROVVISI DI BORDO, MERCI NAZIONALI DI RITORNO E RESPINTE, MERCI VARIE	5.087	4.949.560	4.944.473
<b>TOTALE</b>	<b>41.712.121</b>	<b>167.640.471</b>	<b>125.928.350</b>

Fonte: Elaborazione dell'Ufficio Informazione economica della Camera di Commercio Riviere di Liguria su dati Istat - Banca dati Statistiche del Commercio Estero.

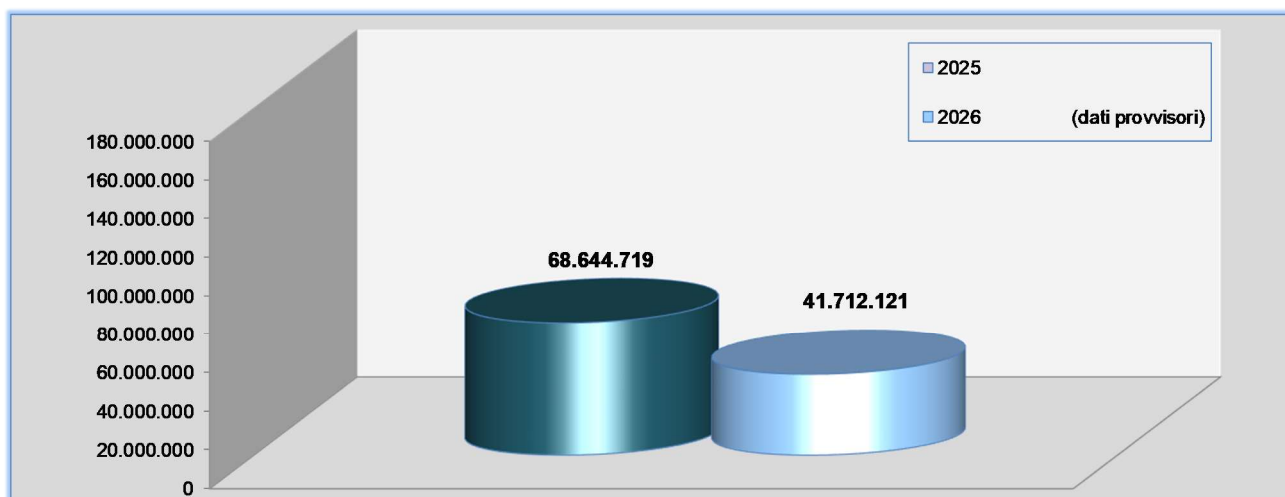


### ESPORTAZIONI - PROVINCIA DI IMPERIA Periodo gennaio/marzo (valori in euro)



Fonte: Elaborazione dell'Ufficio Informazione economica della Camera di Commercio Riviere di Liguria su dati Istat - Banca dati Statistiche del Commercio Estero.

### IMPORTAZIONI - PROVINCIA DI IMPERIA Periodo gennaio/marzo (valori in euro)



Fonte: Elaborazione dell'Ufficio Informazione economica della Camera di Commercio Riviere di Liguria su dati Istat - Banca dati Statistiche del Commercio Estero.



# COMMERCIO ESTERO – LA SPEZIA

<b>ESPORTAZIONI - PROVINCIA DELLA SPEZIA</b>			
<b>gennaio/marzo (valori in euro)</b>			
Classificazione ATECO	2025	2026 (dati provvisori)	Variaz. % 2024/2025
A-PRODOTTI DELL'AGRICOLTURA, DELLA SILVICOLTURA E DELLA PESCA	158.623	317.714	100,3
B-PRODOTTI DELL'ESTRAZIONE DI MINERALI DA CAVE E MINIERE	1.059.845	820.821	-22,6
C-PRODOTTI DELLE ATTIVITÀ MANIFATTURIERE	230.203.197	338.495.288	47,0
E-PRODOTTI DELLE ATTIVITÀ DI TRATTAMENTO DEI RIFIUTI E RISANAMENTO	221.950	747.500	236,8
J-PRODOTTI DELLE ATTIVITÀ DEI SERVIZI DI INFORMAZIONE E COMUNICAZIONE	44.064	116.293	163,9
R-PRODOTTI DELLE ATTIVITÀ ARTISTICHE, SPORTIVE, DI INTRATTENIMENTO E DIVERTIMENTO	58.699	182.653	211,2
V-MERCI DICHIARATE COME PROVVISI DI BORDO, MERCI NAZIONALI DI RITORNO E RESPINTE, MERCI VARIE	8.240.477	7.412.948	-10,0
<b>TOTALE</b>	<b>239.986.855</b>	<b>348.093.217</b>	<b>45,0</b>

Fonte: Elaborazione dell'Ufficio Informazione economica della Camera di Commercio Riviere di Liguria su dati Istat - Banca dati Statistiche del Commercio Estero.

<b>IMPORTAZIONI - PROVINCIA DELLA SPEZIA</b>			
<b>gennaio/marzo (valori in euro)</b>			
Classificazione ATECO	2025	2026 (dati provvisori)	Variaz. % 2025/2026
A-PRODOTTI DELL'AGRICOLTURA, DELLA SILVICOLTURA E DELLA PESCA	2.322.550	615.391	-73,5
B-PRODOTTI DELL'ESTRAZIONE DI MINERALI DA CAVE E MINIERE	76.641.252	67.259.359	-12,2
C-PRODOTTI DELLE ATTIVITÀ MANIFATTURIERE	196.233.428	232.416.002	18,4
E-PRODOTTI DELLE ATTIVITÀ DI TRATTAMENTO DEI RIFIUTI E RISANAMENTO	194.305	372.970	92,0
J-PRODOTTI DELLE ATTIVITÀ DEI SERVIZI DI INFORMAZIONE E COMUNICAZIONE	695.340	37.150	-94,7
R-PRODOTTI DELLE ATTIVITÀ ARTISTICHE, SPORTIVE, DI INTRATTENIMENTO E DIVERTIMENTO	237.763	151.105	-36,4
V-MERCI DICHIARATE COME PROVVISI DI BORDO, MERCI NAZIONALI DI RITORNO E RESPINTE, MERCI VARIE	5.341.824	20.928	-99,6
<b>TOTALE</b>	<b>281.666.462</b>	<b>300.872.905</b>	<b>6,8</b>

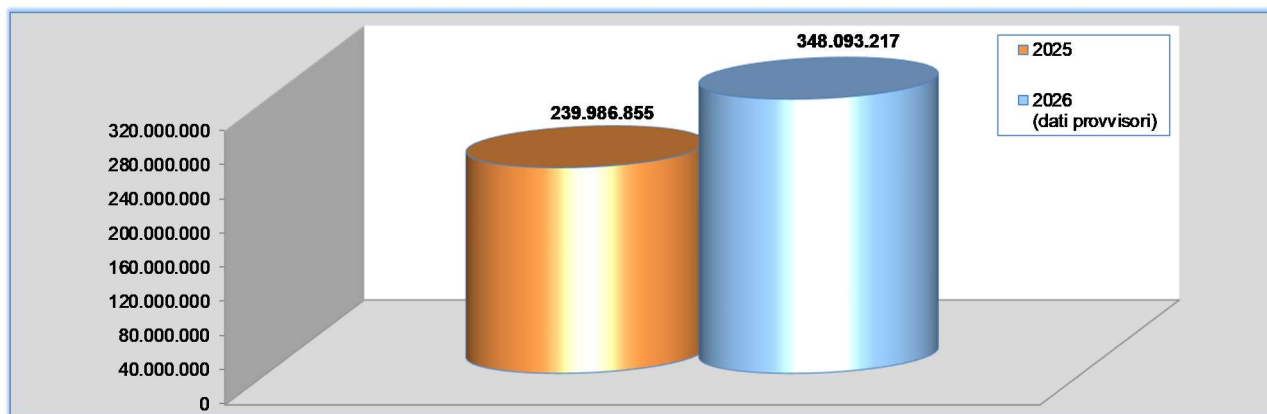
Fonte: Elaborazione dell'Ufficio Informazione economica della Camera di Commercio Riviere di Liguria su dati Istat - Banca dati Statistiche del Commercio Estero.

<b>IMPORTAZIONI ED ESPORTAZIONI DELLA PROVINCIA DELLA SPEZIA (dati provvisori)</b>			
<b>gennaio/marzo 2026 (valori in euro)</b>			
Classificazione ATECO	Import	Export	Saldo
A-PRODOTTI DELL'AGRICOLTURA, DELLA SILVICOLTURA E DELLA PESCA	615.391	317.714	-297.677
B-PRODOTTI DELL'ESTRAZIONE DI MINERALI DA CAVE E MINIERE	67.259.359	820.821	-66.438.538
C-PRODOTTI DELLE ATTIVITÀ MANIFATTURIERE	232.416.002	338.495.288	106.079.286
E-PRODOTTI DELLE ATTIVITÀ DI TRATTAMENTO DEI RIFIUTI E RISANAMENTO	372.970	747.500	374.530
J-PRODOTTI DELLE ATTIVITÀ DEI SERVIZI DI INFORMAZIONE E COMUNICAZIONE	37.150	116.293	79.143
R-PRODOTTI DELLE ATTIVITÀ ARTISTICHE, SPORTIVE, DI INTRATTENIMENTO E DIVERTIMENTO	151.105	182.653	31.548
V-MERCI DICHIARATE COME PROVVISI DI BORDO, MERCI NAZIONALI DI RITORNO E RESPINTE, MERCI VARIE	20.928	7.412.948	7.392.020
<b>TOTALE</b>	<b>300.872.905</b>	<b>348.093.217</b>	<b>47.220.312</b>

Fonte: Elaborazione dell'Ufficio Informazione economica della Camera di Commercio Riviere di Liguria su dati Istat - Banca dati Statistiche del Commercio Estero.

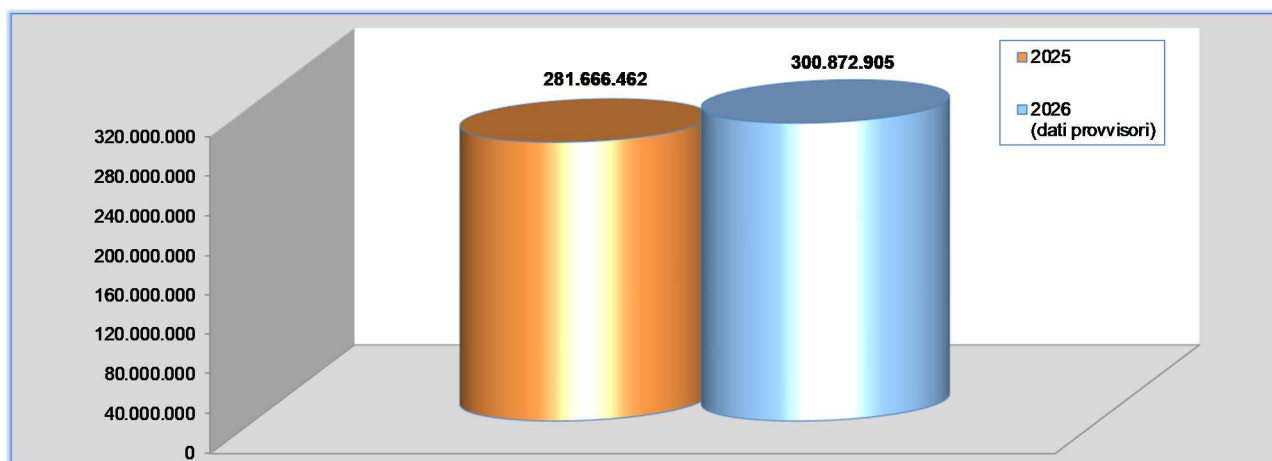


### ESPORTAZIONI - PROVINCIA DELLA SPEZIA Periodo gennaio/marzo (valori in euro)



Fonte: Elaborazione dell'Ufficio Informazione economica della Camera di Commercio Riviere di Liguria su dati Istat - Banca dati Statistiche del Commercio Estero.

### IMPORTAZIONI - PROVINCIA DELLA SPEZIA Periodo gennaio/marzo (valori in euro)



Fonte: Elaborazione dell'Ufficio Informazione economica della Camera di Commercio Riviere di Liguria su dati Istat - Banca dati Statistiche del Commercio Estero.



# COMMERCIO ESTERO - SAVONA

## ESPORTAZIONI - PROVINCIA DI SAVONA

gennaio/marzo (valori in euro)

Classificazione ATECO	2025	2026 (dati provvisori)	Variaz. % 2025/2026
A-PRODOTTI DELL'AGRICOLTURA, DELLA SILVICOLTURA E DELLA PESCA	57.793.799	71.244.329	23,3
B-PRODOTTI DELL'ESTRAZIONE DI MINERALI DA CAVE E MINIERE	815.873	908.264	11,3
C-PRODOTTI DELLE ATTIVITÀ MANIFATTURIERE	437.012.794	404.020.638	-7,5
E-PRODOTTI DELLE ATTIVITÀ DI TRATTAMENTO DEI RIFIUTI E RISANAMENTO	271.677	52.441	-80,7
J-PRODOTTI DELLE ATTIVITÀ DEI SERVIZI DI INFORMAZIONE E COMUNICAZIONE	41.704	23.905	-42,7
R-PRODOTTI DELLE ATTIVITÀ ARTISTICHE, SPORTIVE, DI INTRATTENIMENTO E DIVERTIMENTO	46.325	242.723	424,0
V-MERCI DICHIARATE COME PROVVISI DI BORDO, MERCI NAZIONALI DI RITORNO E RESPINTE, MERCI VARIE	3.694.962	4.034.787	9,2
<b>TOTALE</b>	<b>499.677.134</b>	<b>480.527.087</b>	<b>-3,8</b>

Fonte: Elaborazione dell'Ufficio Informazione economica della Camera di Commercio Riviere di Liguria su dati Istat - Banca dati Statistiche del Commercio Estero.

## IMPORTAZIONI - PROVINCIA DI SAVONA

gennaio/marzo (valori in euro)

Classificazione ATECO	2025	2026 (dati provvisori)	Variaz. % 2025/2026
A-PRODOTTI DELL'AGRICOLTURA, DELLA SILVICOLTURA E DELLA PESCA	68.988.038	31.710.389	-54,0
B-PRODOTTI DELL'ESTRAZIONE DI MINERALI DA CAVE E MINIERE	811.991.480	584.439.621	-28,0
C-PRODOTTI DELLE ATTIVITÀ MANIFATTURIERE	339.349.752	368.127.960	8,5
E-PRODOTTI DELLE ATTIVITÀ DI TRATTAMENTO DEI RIFIUTI E RISANAMENTO	4.317.916	7.356.688	70,4
J-PRODOTTI DELLE ATTIVITÀ DEI SERVIZI DI INFORMAZIONE E COMUNICAZIONE	50.216	151.402	201,5
R-PRODOTTI DELLE ATTIVITÀ ARTISTICHE, SPORTIVE, DI INTRATTENIMENTO E DIVERTIMENTO	370.170	1.448.000	291,2
V-MERCI DICHIARATE COME PROVVISI DI BORDO, MERCI NAZIONALI DI RITORNO E RESPINTE, MERCI VARIE	5.103.613	11.047	-99,8
<b>TOTALE</b>	<b>1.230.171.185</b>	<b>993.245.107</b>	<b>-19,3</b>

Fonte: Elaborazione dell'Ufficio Informazione economica della Camera di Commercio Riviere di Liguria su dati Istat - Banca dati Statistiche del Commercio Estero.

## IMPORTAZIONI ED ESPORTAZIONI DELLA PROVINCIA DI SAVONA (dati provvisori)

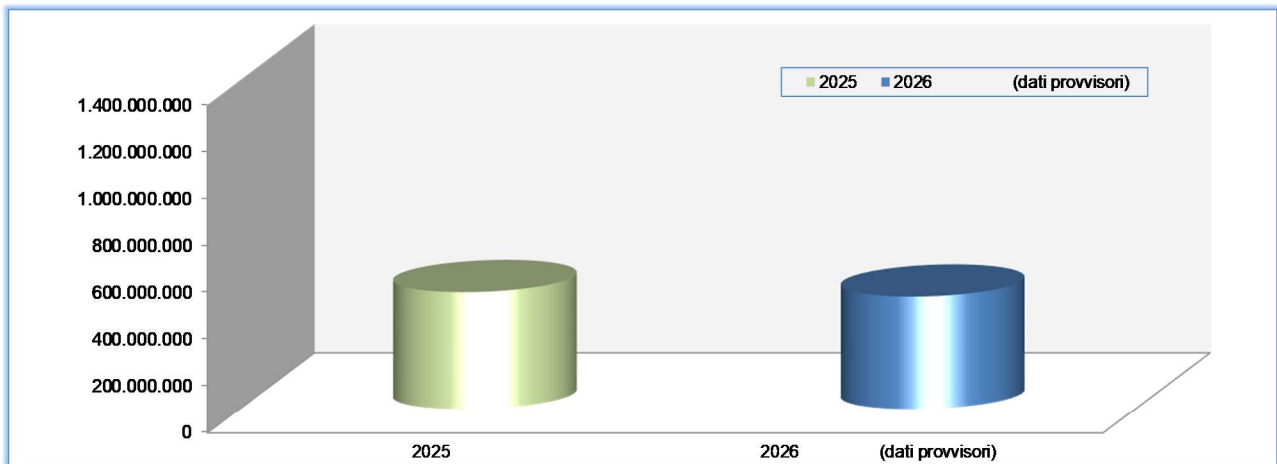
gennaio/marzo 2025 (valori in euro)

Classificazione ATECO	Import	Export	Saldo
A-PRODOTTI DELL'AGRICOLTURA, DELLA SILVICOLTURA E DELLA PESCA	31.710.389	71.244.329	39.533.940
B-PRODOTTI DELL'ESTRAZIONE DI MINERALI DA CAVE E MINIERE	584.439.621	908.264	-583.531.357
C-PRODOTTI DELLE ATTIVITÀ MANIFATTURIERE	368.127.960	404.020.638	35.892.678
E-PRODOTTI DELLE ATTIVITÀ DI TRATTAMENTO DEI RIFIUTI E RISANAMENTO	7.356.688	52.441	-7.304.247
J-PRODOTTI DELLE ATTIVITÀ DEI SERVIZI DI INFORMAZIONE E COMUNICAZIONE	151.402	23.905	-127.497
R-PRODOTTI DELLE ATTIVITÀ ARTISTICHE, SPORTIVE, DI INTRATTENIMENTO E DIVERTIMENTO	1.448.000	242.723	-1.205.277
V-MERCI DICHIARATE COME PROVVISI DI BORDO, MERCI NAZIONALI DI RITORNO E RESPINTE, MERCI VARIE	11.047	4.034.787	4.023.740
<b>TOTALE</b>	<b>993.245.107</b>	<b>480.527.087</b>	<b>-512.718.020</b>

Fonte: Elaborazione dell'Ufficio Informazione economica della Camera di Commercio Riviere di Liguria su dati Istat - Banca dati Statistiche del Commercio Estero.



### ESPORTAZIONI - PROVINCIA DI SAVONA Periodo gennaio/marzo (valori in euro)



Fonte: Elaborazione dell'Ufficio Informazione economica della Camera di Commercio Riviere di Liguria su dati Istat - Banca dati Statistiche del Commercio Estero.

### IMPORTAZIONI - PROVINCIA DI SAVONA Periodo gennaio/marzo (valori in euro)

