

IMPRESE STRANIERE

IMPRESE TOTALI E STRANIERE PER CLASSE DI NATURA GIURIDICA NELLE PROVINCE DI IMPERIA, LA SPEZIA E SAVONA

Situazione al 31 marzo 2024

Province	Classe di natura giuridica	SEDI DI IMPRESA ATTIVE		
		Totale	di cui imprese straniere (*)	incidenza % imprese straniere sul totale imprese
IMPERIA	SOCIETA' DI CAPITALE	3.001	372	12,4
	SOCIETA' DI PERSONE	3.566	194	5,4
	IMPRESE INDIVIDUALI	14.552	3.645	25,0
	COOPERATIVE	131	4	3,1
	CONSORZI	56	0	0,0
	ALTRE FORME	111	5	4,5
	TOTALE IMPERIA	21.417	4.220	19,7
LA SPEZIA	SOCIETA' DI CAPITALE	4.773	622	13,0
	SOCIETA' DI PERSONE	2.584	88	3,4
	IMPRESE INDIVIDUALI	9.489	1.723	18,2
	COOPERATIVE	247	17	6,9
	CONSORZI	100	1	1,0
	ALTRE FORME	104	3	2,9
	TOTALE LA SPEZIA	17.297	2.454	14,2
SAVONA	SOCIETA' DI CAPITALE	3.726	347	9,3
	SOCIETA' DI PERSONE	4.994	237	4,7
	IMPRESE INDIVIDUALI	16.073	2.886	18,0
	COOPERATIVE	218	17	7,8
	CONSORZI	80	4	5,0
	ALTRE FORME	189	2	1,1
	TOTALE SAVONA	25.280	3.493	13,8
TOTALE RIVIERE DI LIGURIA	SOCIETA' DI CAPITALE	11.500	1.341	11,7
	SOCIETA' DI PERSONE	11.144	519	4,7
	IMPRESE INDIVIDUALI	40.114	8.254	20,6
	COOPERATIVE	596	38	6,4
	CONSORZI	236	5	2,1
	ALTRE FORME	404	10	2,5
	TOTALE IM SP SV	63.994	10.167	15,9

Fonte: Elaborazione della Camera di Commercio Riviera di Liguria - Imperia La Spezia Savona su dati Infocamere.

(*) In generale si considerano straniere le imprese la cui partecipazione di persone non nate in Italia risulta complessivamente superiore al 50% mediando le composizioni di quote di partecipazione e di cariche amministrative detenute da stranieri, per tipologia di impresa.



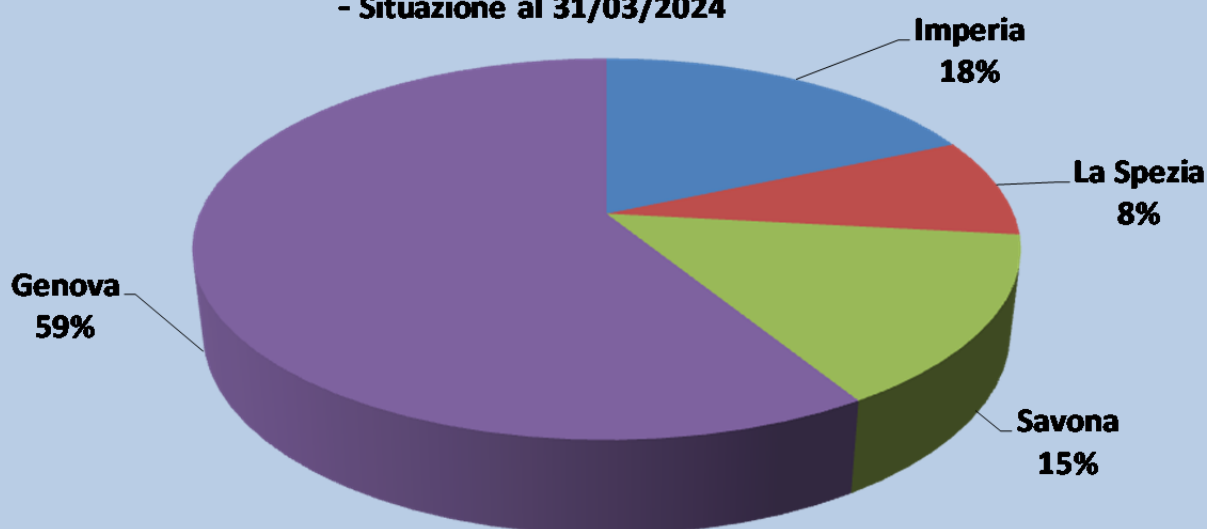
**IMPRESE INDIVIDUALI ATTIVE CON TITOLARE EXTRACOMUNITARIO
NELLE QUATTRO PROVINCE LIGURI**

Province	ATTIVE		
	al 31/03/2023	al 31/03/2024	Var % 2023/2024
Imperia	2.939	3.083	4,9
La Spezia	1.345	1.406	4,5
Savona	2.340	2.436	4,1
Camera di Commercio "Riviere di Liguria - Imperia La Spezia Savona"	6.624	6.925	4,5
Genova	9.553	9.848	3,1
Liguria	16.177	16.773	3,7

Incidenza % Imperia La Spezia Savona su Liguria	40,9	41,3
Incidenza % Genova su Liguria	59,1	58,7

Fonte: Elaborazione dell'Ufficio Informazione Economica della Camera di Commercio Riviere di Liguria su dati Infocamere.

**INCIDENZA % DELLE IMPRESE INDIVIDUALI CON TITOLARE
EXTRACOMUNITARIO NELLE 4 PROVINCE LIGURI SUL TOTALE LIGURIA
- Situazione al 31/03/2024**



Fonte: Elaborazione dell'Ufficio Studi della Camera di Commercio Riviere di Liguria - Imperia La Spezia Savona su dati Infocamere.

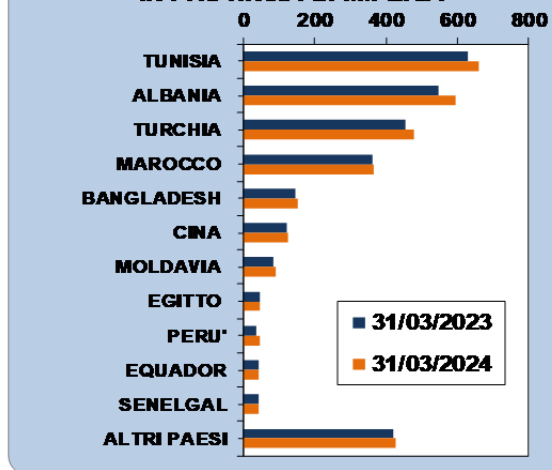


IMPRESE INDIVIDUALI CON TITOLARE EXTRACOMUNITARIO PER PAESE DI NASCITA IN PROVINCIA DI IMPERIA

PAESE DI NASCITA	31/03/2023	31/03/2024	Var. % 2023/2024
TUNISIA	631	660	4,6
ALBANIA	548	596	8,8
TURCHIA	456	480	5,3
MAROCCO	362	367	1,4
BANGLADESH	145	154	6,2
CINA	122	124	1,6
MOLDAVIA	83	90	8,4
EGITTO	47	48	2,1
PERU'	38	48	26,3
EQUADOR	44	44	0,0
SENELGAL	44	43	-2,3
ALTRI PAESI	419	429	2,4
TOTALE	2.939	3.083	4,9

Fonte: Elaborazione dell'Ufficio Informazione economica della Camera di Commercio Riviere di Liguria su dati Infocamere.

IMPRESE INDIVIDUALI CON TITOLARE EXTRACOMUNITARIO IN PROVINCIA DI IMPERIA

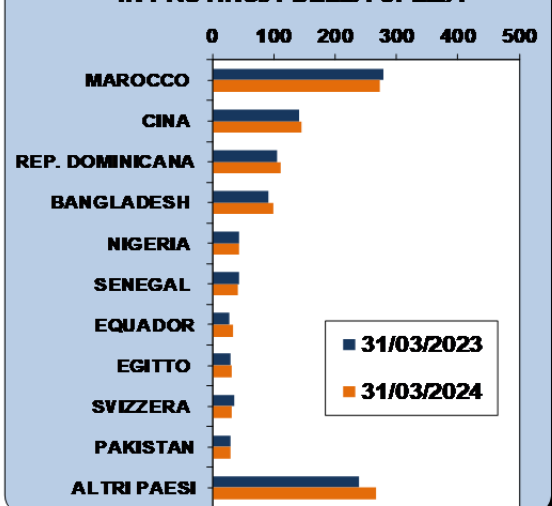


IMPRESE INDIVIDUALI CON TITOLARE EXTRACOMUNITARIO PER PAESE DI NASCITA IN PROVINCIA DELLA SPEZIA

PAESE DI NASCITA	31/03/2023	31/03/2024	Var. % 2023/2024
ALBANIA	278	299	7,6
MAROCCO	279	272	-2,5
CINA	142	145	2,1
REP. DOMINICANA	106	112	5,7
BANGLADESH	92	100	8,7
NIGERIA	44	43	-2,3
SENEGAL	44	42	-4,5
EQUADOR	28	34	21,4
EGITTO	29	31	6,9
SVIZZERA	35	31	-11,4
PAKISTAN	29	30	3,4
ALTRI PAESI	239	267	11,7
TOTALE	1.345	1.406	4,5

Fonte: Elaborazione dell'Ufficio Informazione economica della Camera di Commercio Riviere di Liguria su dati Infocamere.

IMPRESE INDIVIDUALI CON TITOLARE EXTRACOMUNITARIO IN PROVINCIA DELLA SPEZIA

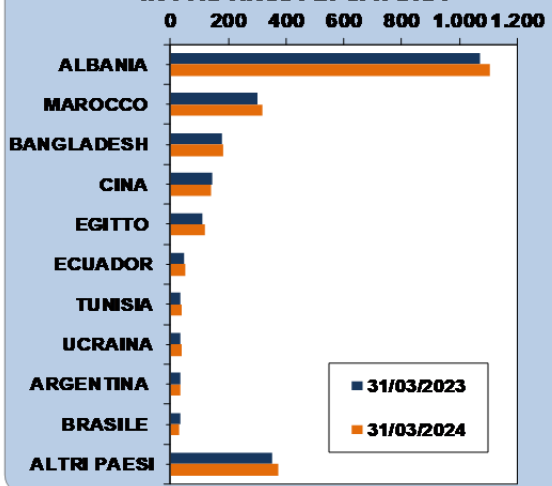


IMPRESE INDIVIDUALI CON TITOLARE EXTRACOMUNITARIO PER PAESE DI NASCITA IN PROVINCIA DI SAVONA

PAESE DI NASCITA	31/03/2023	31/03/2024	Var. % 2023/2024
ALBANIA	1.070	1.105	3,3
MAROCCO	300	319	6,3
BANGLADESH	180	184	2,2
CINA	144	142	-1,4
EGITTO	113	118	4,4
ECUADOR	49	50	2,0
TUNISIA	33	39	18,2
UCRAINA	33	39	18,2
ARGENTINA	33	35	6,1
BRASILE	33	32	-3,0
ALTRI PAESI	352	373	6,0
TOTALE	2.340	2.436	4,1

Fonte: Elaborazione dell'Ufficio Informazione economica della Camera di Commercio Riviere di Liguria su dati Infocamere.

IMPRESE INDIVIDUALI CON TITOLARE EXTRACOMUNITARIO IN PROVINCIA DI SAVONA

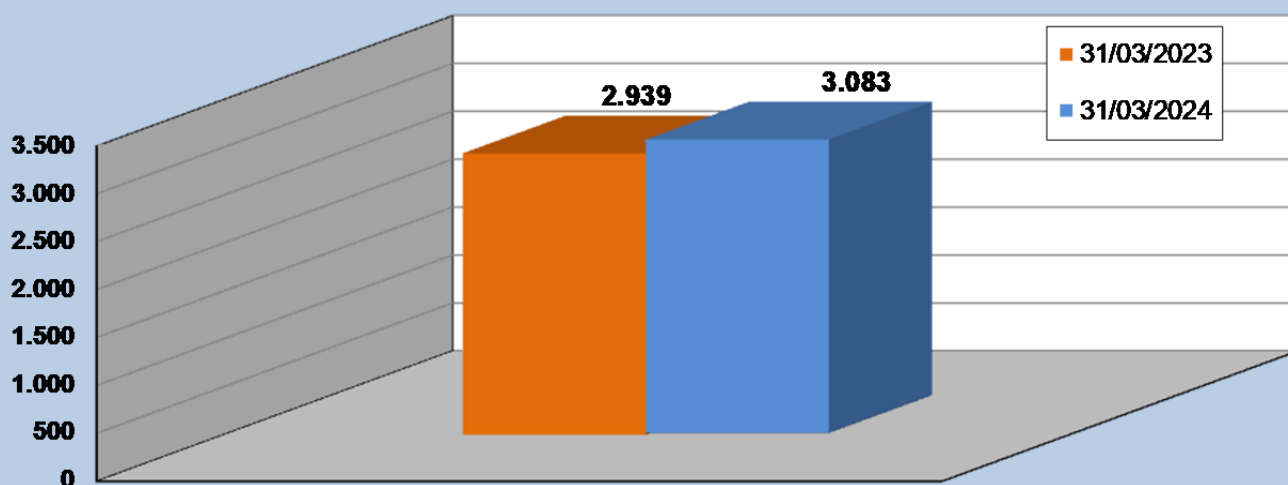


**IMPRESE INDIVIDUALI ATTIVE CON TITOLARE EXTRACOMUNITARIO
PER SETTORE DI ATTIVITA' ECONOMICA
IN PROVINCIA DI IMPERIA**

ATECO 2007	Situazione al 31/03/2023	Situazione al 31/03/2024	Var. % 2023/2024
A Agricoltura, silvicoltura pesca	261	292	11,9
C Attività manifatturiere	65	73	12,3
D Fornitura di energia elettrica, gas, vapore e aria condizionata	1	1	0,0
F Costruzioni	1.600	1.690	5,6
G Commercio all'ingrosso e al dettaglio; riparazione di autoveicoli	569	571	0,4
H Trasporto e magazzinaggio	9	9	0,0
I Attività dei servizi alloggio e ristorazione	144	141	-2,1
J Servizi di informazione e comunicazione	9	6	-33,3
K Attività finanziarie e assicurative	6	7	16,7
L Attività immobiliari	13	12	-7,7
M Attività professionali, scientifiche e tecniche	24	26	8,3
N Noleggio, agenzie di viaggio, servizi di supporto alle imprese	112	116	3,6
P Istruzione	1	1	0,0
Q Sanità e assistenza sociale	1	1	0,0
R Attività artistiche, sportive, di intrattenimento e divertimento	4	5	25,0
S Altre attività di servizi	116	128	10,3
X Imprese non classificate	4	4	0,0
TOTALE	2.939	3.083	4,9

Fonte: Elaborazione dell'Ufficio Informazione Economica della Camera di Commercio Riviere di Liguria su dati Infocamere.

**IMPRESE INDIVIDUALI CON TITOLARE EXTRACOMUNITARIO
IN PROVINCIA DI IMPERIA**



Fonte: Elaborazione dell'Ufficio Informazione Economica della Camera di Commercio Riviere di Liguria su dati Infocamere.

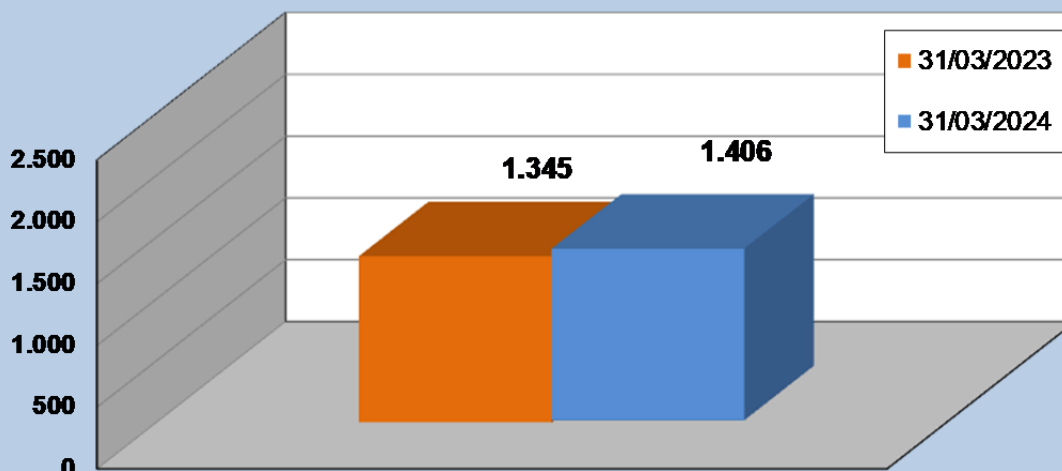


**IMPRESE INDIVIDUALI ATTIVE CON TITOLARE EXTRACOMUNITARIO
PER SETTORE DI ATTIVITA' ECONOMICA
IN PROVINCIA DELLA SPEZIA**

ATECO 2007	Situazione al 31/03/2023	Situazione al 31/03/2024	Var. % 2023/2024
A Agricoltura, silvicoltura pesca	22	22	0,0
C Attività manifatturiere	51	67	31,4
D Fornitura di energia elettrica, gas, vapore e aria condizionata	0	0	0,0
E Fornitura di acqua; reti fognarie, attività di gestione dei rifiuti	2	2	0,0
F Costruzioni	416	438	5,3
G Commercio all'ingrosso e al dettaglio; riparazione di autoveicoli	521	508	-2,5
H Trasporto e magazzinaggio	24	28	16,7
I Attività dei servizi alloggio e ristorazione	132	144	9,1
J Servizi di informazione e comunicazione	5	5	0,0
K Attività finanziarie e assicurative	8	7	-12,5
L Attività immobiliari	8	7	-12,5
M Attività professionali, scientifiche e tecniche	5	9	80,0
N Noleggio, agenzie di viaggio, servizi di supporto alle imprese	62	69	11,3
P Istruzione	1	3	200,0
Q Sanità e assistenza sociale	1	1	0,0
R Attività artistiche, sportive, di intrattenimento e divertimento	1	1	100,0
S Altre attività di servizi	85	92	8,2
X Imprese non classificate	1	3	100,0
TOTALE	1.345	1.406	4,5

Fonte: Elaborazione dell'Ufficio Informazione Economica della Camera di Commercio Riviere di Liguria su dati Infocamere.

**IMPRESE INDIVIDUALI CON TITOLARE EXTRACOMUNITARIO
IN PROVINCIA DELLA SPEZIA**



Fonte: Elaborazione dell'Ufficio Informazione Economica della Camera di Commercio Riviere di Liguria su dati Infocamere.

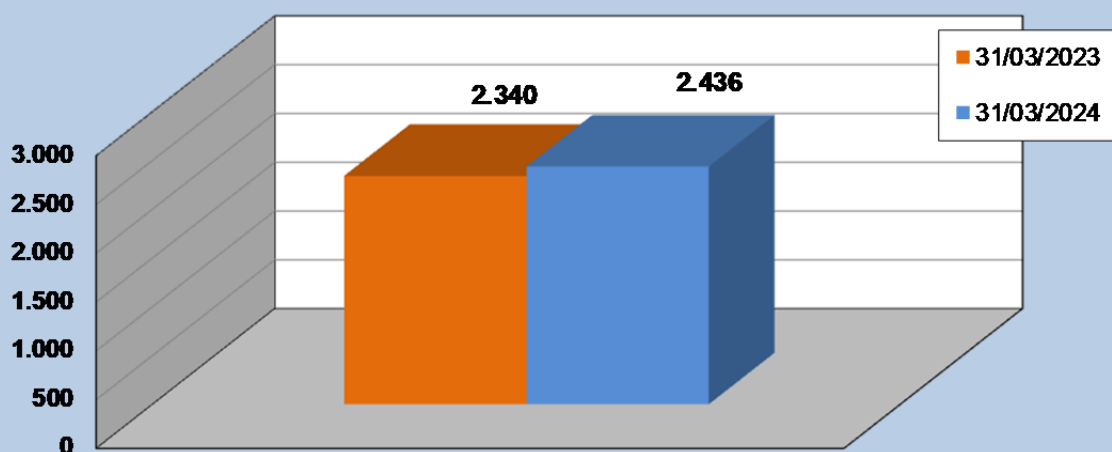


**IMPRESE INDIVIDUALI ATTIVE CON TITOLARE EXTRACOMUNITARIO
PER SETTORE DI ATTIVITA' ECONOMICA
IN PROVINCIA DI SAVONA**

ATECO 2007	Situazione al 31/03/2023	Situazione al 31/03/2024	Var. % 2023/2024
A Agricoltura, silvicoltura pesca	71	76	7,0
C Attività manifatturiere	76	83	9,2
D Fornitura di energia elettrica, gas, vapore e aria condizionata	0	1	100,0
E Fornitura di acqua; reti fognarie, attività di gestione dei rifiuti	1	0	-100,0
F Costruzioni	1.184	1.245	5,2
G Commercio all'ingrosso e al dettaglio; riparazione di autoveicoli	555	545	-1,8
H Trasporto e magazzinaggio	14	14	0,0
I Attività dei servizi alloggio e ristorazione	196	208	6,1
J Servizi di informazione e comunicazione	10	12	20,0
K Attività finanziarie e assicurative	10	9	-10,0
L Attivita' immobiliari	7	7	0,0
M Attività professionali, scientifiche e tecniche	8	11	37,5
N Noleggio, agenzie di viaggio, servizi di supporto alle imprese	53	58	9,4
P Istruzione	2	1	-50,0
Q Sanità e assistenza sociale	1	1	0,0
R Attività artistiche, sportive, di intrattenimento e divertimento	7	7	0,0
S Altre attività di servizi	141	153	8,5
X Imprese non classificate	4	5	25,0
TOTALE	2.340	2.436	4,1

Fonte: Elaborazione dell'Ufficio Informazione Economica della Camera di Commercio Riviere di Liguria su dati Infocamere.

**IMPRESE INDIVIDUALI CON TITOLARE EXTRACOMUNITARIO IN
PROVINCIA DI SAVONA**



Fonte: Elaborazione dell'Ufficio Informazione Economica della Camera di Commercio Riviere di Liguria su dati Infocamere.

