

IMPRESE STRANIERE

IMPRESE TOTALI E STRANIERE PER CLASSE DI NATURA GIURIDICA NELLE PROVINCE DI IMPERIA, LA SPEZIA E SAVONA - Situazione al 30 settembre 2025				
Province	Classe di natura giuridica	SEDI DI IMPRESA ATTIVE		
		Totale	di cui imprese straniere (*)	incidenza % imprese straniere su totale imprese
IMPERIA	SOCIETA' DI CAPITALE	3.293	449	13,6
	SOCIETA' DI PERSONE	3.479	204	5,9
	IMPRESE INDIVIDUALI	14.509	3.852	26,5
	COOPERATIVE	106	2	1,9
	CONSORZI	53	0	0,0
	ALTRE FORME	114	6	5,3
	TOTALE IMPERIA	21.554	4.513	20,9
LA SPEZIA	SOCIETA' DI CAPITALE	5.123	744	14,5
	SOCIETA' DI PERSONE	2.499	92	3,7
	IMPRESE INDIVIDUALI	9.370	1.768	18,9
	COOPERATIVE	198	6	3,0
	CONSORZI	96	1	1,0
	ALTRE FORME	117	4	3,4
	TOTALE LA SPEZIA	17.403	2.615	15,0
SAVONA	SOCIETA' DI CAPITALE	3.961	422	10,7
	SOCIETA' DI PERSONE	4.881	263	5,4
	IMPRESE INDIVIDUALI	15.805	2.968	18,8
	COOPERATIVE	195	14	7,2
	CONSORZI	84	6	7,1
	ALTRE FORME	189	2	1,1
	TOTALE SAVONA	25.115	3.675	14,6
TOTALE RIVIERE DI LIGURIA	SOCIETA' DI CAPITALE	12.377	1.615	13,0
	SOCIETA' DI PERSONE	10.859	559	5,1
	IMPRESE INDIVIDUALI	39.684	8.588	21,6
	COOPERATIVE	499	22	4,4
	CONSORZI	233	7	3,0
	ALTRE FORME	420	12	2,9
	TOTALE	64.072	10.803	16,9

Fonte: Elaborazione dell'Ufficio Informazione economica della Camera di Commercio Riviére di Liguria su dati Infocamere.

(*) In generale si considerano straniere le imprese la cui partecipazione di persone non nate in Italia risulta complessivamente superiore al 50% mediando le composizioni di quote di partecipazione e di cariche amministrative detenute da stranieri, per tipologia di impresa.

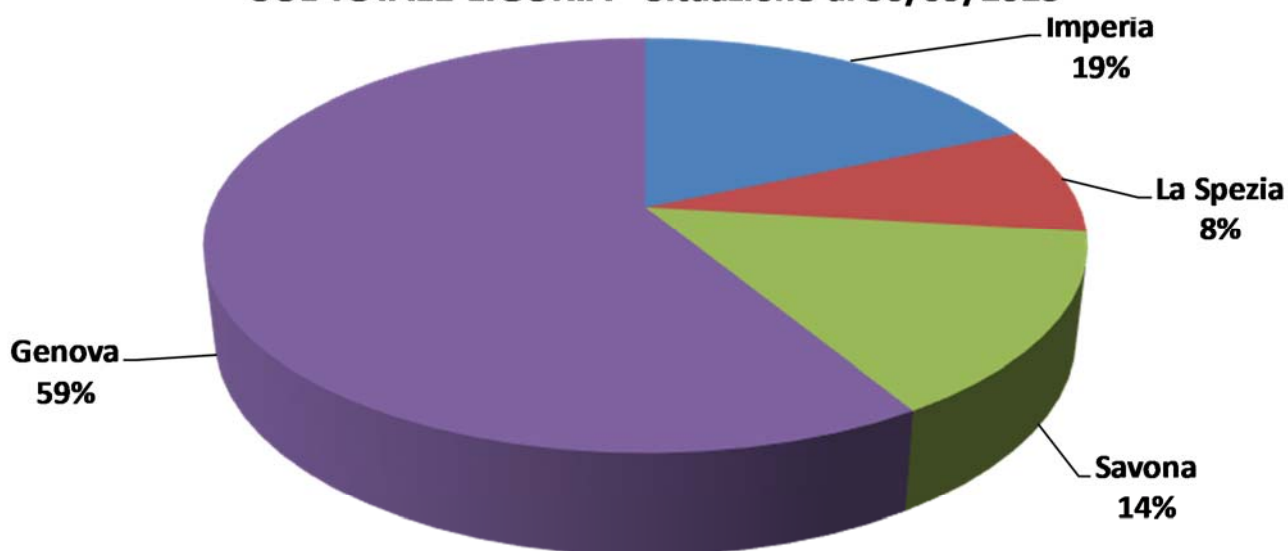


IMPRESE INDIVIDUALI ATTIVE CON TITOLARE EXTRACOMUNITARIO NELLE QUATTRO PROVINCE LIGURI

Province	ATTIVE		
	30/09/2024	30/09/2025	Var % 2024/2025
Imperia	3.145	3.254	3,5
La Spezia	1.454	1.479	1,7
Savona	2.485	2.539	2,2
Camera di Commercio "Riviere di Liguria - Imperia La Spezia Savona"	7.084	7.272	2,7
Genova	10.035	10.321	2,9
Liguria	17.119	17.593	2,8
Incidenza % Imperia La Spezia Savona su Liguria	41,4	41,3	
Incidenza % Genova su Liguria	58,6	58,7	

Fonte: Elaborazione dell'Ufficio Informazione economica della Camera di Commercio Riviere di Liguria su dati Infocamere.

INCIDENZA % DELLE IMPRESE INDIVIDUALI CON TITOLARE EXTRACOMUNITARIO NELLE 4 PROVINCE LIGURI SUL TOTALE LIGURIA - Situazione al 30/09/2025

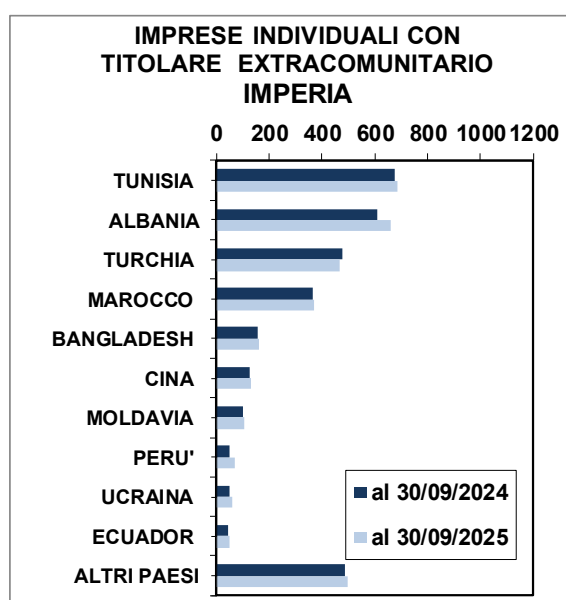


Fonte: Elaborazione dell'Ufficio Informazione economica della Camera di Commercio Riviere di Liguria su dati Infocamere.

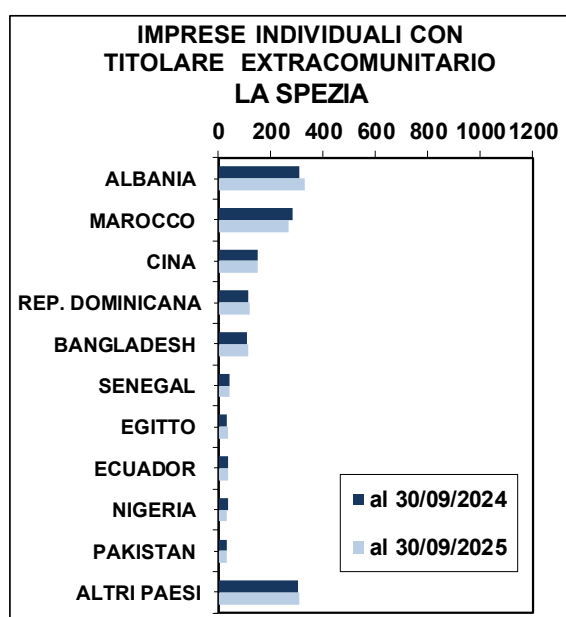


CAMERA DI COMMERCIO
RIVIERE DI LIGURIA
IMPERIA LA SPEZIA SAVONA

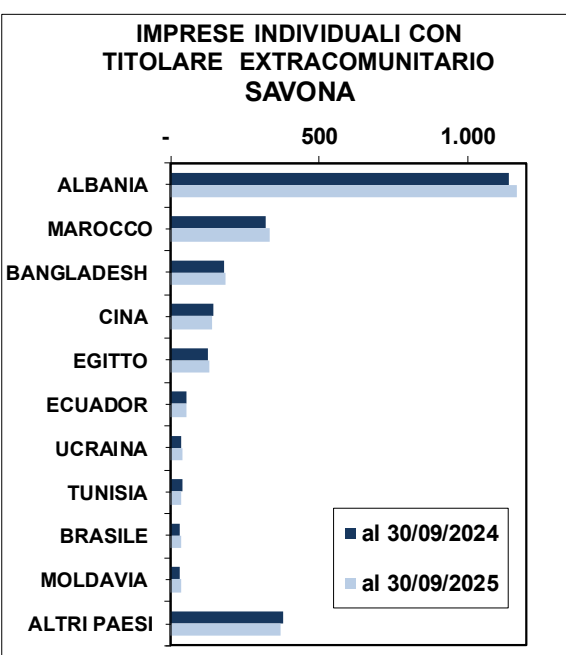
IMPRESE INDIVIDUALI CON TITOLARE EXTRACOMUNITARIO PER PAESE DI NASCITA IN PROVINCIA DI IMPERIA			
PAESE DI NASCITA	al 30/09/2024	al 30/09/2025	Var. % 2024/2025
TUNISIA	675	684	1,3
ALBANIA	610	660	8,2
TURCHIA	476	467	-1,9
MAROCCO	364	368	1,1
BANGLADESH	159	164	3,1
CINA	127	131	3,1
MOLDAVIA	100	105	5,0
PERU'	52	69	32,7
UCRAINA	49	59	20,4
ECUADOR	45	48	6,7
ALTRI PAESI	488	499	2,3
TOTALE	3.145	3.254	3,5



IMPRESE INDIVIDUALI CON TITOLARE EXTRACOMUNITARIO PER PAESE DI NASCITA IN PROVINCIA DELLA SPEZIA			
PAESE DI NASCITA	al 30/09/2024	al 30/09/2025	Var. % 2024/2025
ALBANIA	310	332	7,1
MAROCCO	282	270	-4,3
CINA	149	152	2,0
REP. DOMINICANA	115	119	3,5
BANGLADESH	108	113	4,6
SENEGAL	42	42	0,0
EGITTO	35	37	5,7
ECUADOR	37	36	-2,7
NIGERIA	40	34	-15,0
PAKISTAN	31	34	9,7
ALTRI PAESI	305	310	1,6
TOTALE	1.454	1.479	1,7



IMPRESE INDIVIDUALI CON TITOLARE EXTRACOMUNITARIO PER PAESE DI NASCITA IN PROVINCIA DI SAVONA			
PAESE DI NASCITA	al 30/09/2024	al 30/09/2025	Var. % 2024/2025
ALBANIA	1.140	1.168	2,5
MAROCCO	323	334	3,4
BANGLADESH	181	187	3,3
CINA	144	141	-2,1
EGITTO	127	130	2,4
ECUADOR	52	53	1,9
UCRAINA	36	42	16,7
TUNISIA	40	38	-5,0
BRASILE	32	37	15,6
MOLDAVIA	32	36	12,5
ALTRI PAESI	378	373	-1,3
TOTALE	2.485	2.539	2,2



Fonte: Elaborazione dell'Ufficio Informazione economica della Camera di Commercio Riviere di Liguria su dati Infocamere.



CAMERA DI COMMERCIO
RIVIERE DI LIGURIA
IMPERIA LA SPEZIA SAVONA

IMPRESE INDIVIDUALI ATTIVE CON TITOLARE EXTRACOMUNITARIO PER SETTORE DI ATTIVITA' ECONOMICA IN PROVINCIA DI IMPERIA	
Settori ATECO	Situazione al 30/09/2025
A Agricoltura, silvicoltura e pesca	336
C Attività manifatturiere	78
D Fornitura di energia elettrica, Gas, vapore e aria condizionata	1
E Fornitura di acqua	0
F Costruzioni	1.759
G Commercio all'ingrosso e al dettaglio	545
H Trasporto e magazzinaggio	18
I Attività dei servizi di alloggio e di ristorazione	157
J Attività editoriali, trasmissioni radiofoniche e produzione e distribuzione di contenuti	0
K Telecomunicazioni, programmazione e consulenza informatica	6
L Attività finanziarie e assicurative	8
M Attività immobiliari	11
N Attività professionali, scientifiche e tecniche	28
O Attività amministrative e di servizi di supporto	139
Q Istruzione e formazione	2
R Attività per la salute umana e di assistenza sociale	2
S Attività artistiche, sportive e di divertimento	6
T Altre attività di servizi	157
X Imprese non classificate	1
TOTALE	3.254

Fonte: Elaborazione dell'Ufficio Informazione economica della Camera di Commercio Riviére di Liguria su dati Infocamere.

IMPRESE INDIVIDUALI ATTIVE CON TITOLARE EXTRACOMUNITARIO PER SETTORE DI ATTIVITA' ECONOMICA IN PROVINCIA DELLA SPEZIA	
Settori ATECO	Situazione al 30/09/2025
A Agricoltura, silvicoltura e pesca	24
C Attività manifatturiere	82
D Fornitura di energia elettrica, Gas, vapore e aria condizionata	0
E Fornitura di acqua	2
F Costruzioni	451
G Commercio all'ingrosso e al dettaglio	472
H Trasporto e magazzinaggio	31
I Attività dei servizi di alloggio e di ristorazione	178
J Attività editoriali, trasmissioni radiofoniche e produzione e distribuzione di contenuti	0
K Telecomunicazioni, programmazione e consulenza informatica	7
L Attività finanziarie e assicurative	9
M Attività immobiliari	8
N Attività professionali, scientifiche e tecniche	12
O Attività amministrative e di servizi di supporto	73
Q Istruzione e formazione	2
R Attività per la salute umana e di assistenza sociale	2
S Attività artistiche, sportive e di divertimento	3
T Altre attività di servizi	121
X Imprese non classificate	2
TOTALE	1.479

Fonte: Elaborazione dell'Ufficio Informazione economica della Camera di Commercio Riviére di Liguria su dati Infocamere.



CAMERA DI COMMERCIO
RIVIERE DI LIGURIA
IMPERIA LA SPEZIA SAVONA

IMPRESE INDIVIDUALI ATTIVE CON TITOLARE EXTRACOMUNITARIO PER SETTORE DI ATTIVITA' ECONOMICA IN PROVINCIA DI SAVONA

Settori ATECO	Situazione al 30/09/2025
A Agricoltura, silvicoltura e pesca	85
C Attività manifatturiere	88
D Fornitura di energia elettrica, Gas, vapore e aria condizionata	1
E Fornitura di acqua	0
F Costruzioni	1.298
G Commercio all'ingrosso e al dettaglio	521
H Trasporto e magazzinaggio	15
I Attività dei servizi di alloggio e di ristorazione	225
J Attività editoriali, trasmissioni radiofoniche e produzione e distribuzione di contenuti	0
K Telecomunicazioni, programmazione e consulenza informatica	10
L Attività finanziarie e assicurative	12
M Attività immobiliari	9
N Attività professionali, scientifiche e tecniche	10
O Attività amministrative e di servizi di supporto	74
Q Istruzione e formazione	1
R Attività per la salute umana e di assistenza sociale	1
S Attività artistiche, sportive e di divertimento	9
T Altre attività di servizi	178
X Imprese non classificate	2
TOTALE	2.539

Fonte: Elaborazione dell'Ufficio Informazione economica della Camera di Commercio Riviere di Liguria su dati Infocamere.



CAMERA DI COMMERCIO
RIVIERE DI LIGURIA
IMPERIA LA SPEZIA SAVONA