

IMPRENDITORIA FEMMINILE

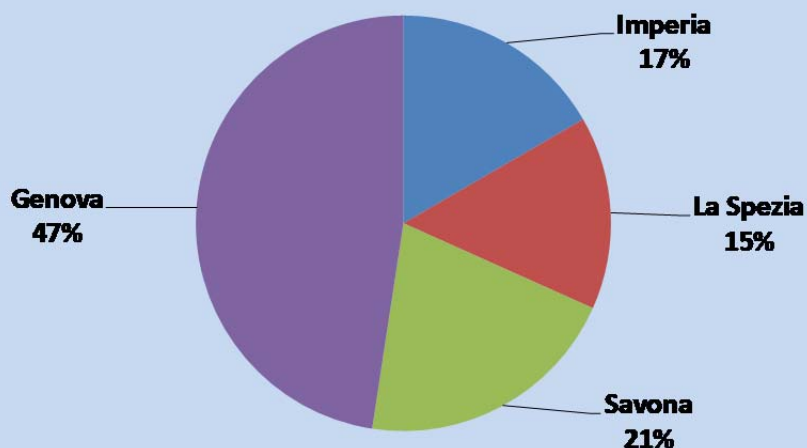
IMPRESE FEMMINILI ATTIVE NELLE PROVINCE LIGURI

Province	Imprese attive		
	31/03/2023	31/03/2024	Variazioni % 2023/2024
Imperia	5.079	5.060	-0,4
La Spezia	4.570	4.566	-0,1
Savona	6.387	6.291	-1,5
Camera di Commercio Riviera di Liguria - Imperia La Spezia Savona	16.036	15.917	-0,7
Genova	14.506	14.451	-0,4
Liguria	30.542	30.368	-0,6

Incidenza % Imperia La Spezia Savona su Liguria	52,5	52,4	
Incidenza % Genova su Liguria	47,5	47,6	

Fonte: Elaborazione dell'Ufficio Informazione economica della Camera di Commercio Riviera di Liguria su dati Infocamere..

Incidenza delle imprese femminili nelle 4 province liguri sul totale Liguria - Situazione al 31/03/2024



Fonte: Elaborazione dell'Ufficio Informazione economica della Camera di Commercio Riviera di Liguria su dati Infocamere.

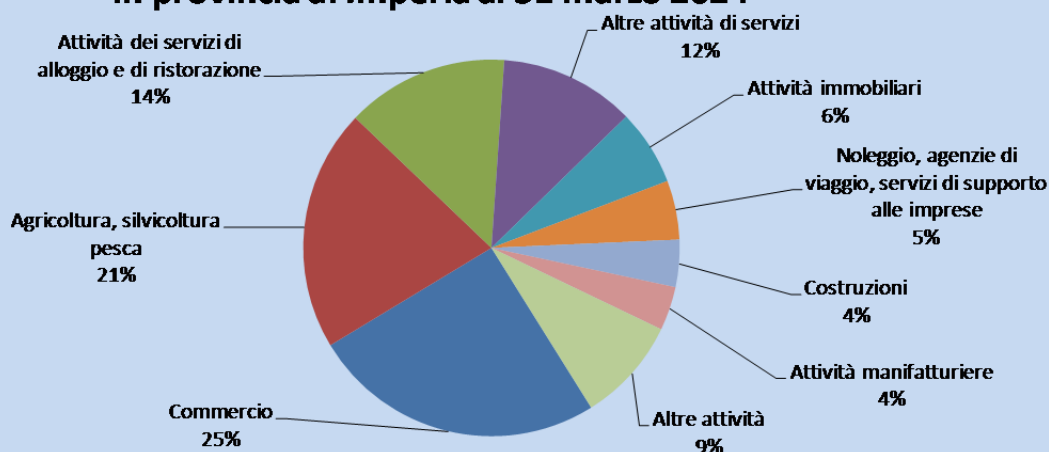


IMPRESE FEMMINILI ATTIVE PER SETTORE DI ATTIVITA' IN PROVINCIA DI IMPERIA

Settore di attività	31/03/2023	31/03/2024	Variazioni % 2023/2024
A Agricoltura, silvicoltura pesca	1.070	1.052	-1,7
B Estrazione di minerali da cave e miniere	0	0	0,0
C Attività manifatturiere	183	191	4,4
D Fornitura di energia elettrica, gas, vapore e aria condizionata	0	0	0,0
E Fornitura di acqua; reti fognarie, attività di gestione di trattamento dei rifiuti e risanamento	6	6	0,0
F Costruzioni	207	205	-1,0
G Commercio all'ingrosso e al dettaglio; riparazione di autoveicoli	1.323	1.277	-3,5
H Trasporto e magazzinaggio	40	41	2,5
I Attività dei servizi di alloggio e di ristorazione	698	706	1,1
J Servizi di informazione e comunicazione	69	70	1,4
K Attività finanziarie e assicurative	90	95	5,6
L Attività immobiliari	324	329	1,5
M Attività professionali, scientifiche e tecniche	119	117	-1,7
N Noleggio, agenzie di viaggio, servizi di supporto alle imprese	244	257	5,3
P Istruzione	15	14	-6,7
Q Sanità e assistenza sociale	30	31	3,3
R Attività artistiche, sportive, di intrattenimento e divertimento	72	80	11,1
S Altre attività di servizi	584	588	0,7
X Imprese non classificate	5	1	-80,0
TOTALE	5.079	5.060	-0,4

Fonte: Elaborazione dell'Ufficio Informazione economica della Camera di Commercio Riviere di Liguria su dati Infocamere.

Imprese femminili attive per settore di attività in provincia di Imperia al 31 marzo 2024



Fonte: Elaborazione dell'Ufficio Informazione economica della Camera di Commercio Riviere di Liguria su dati Infocamere.

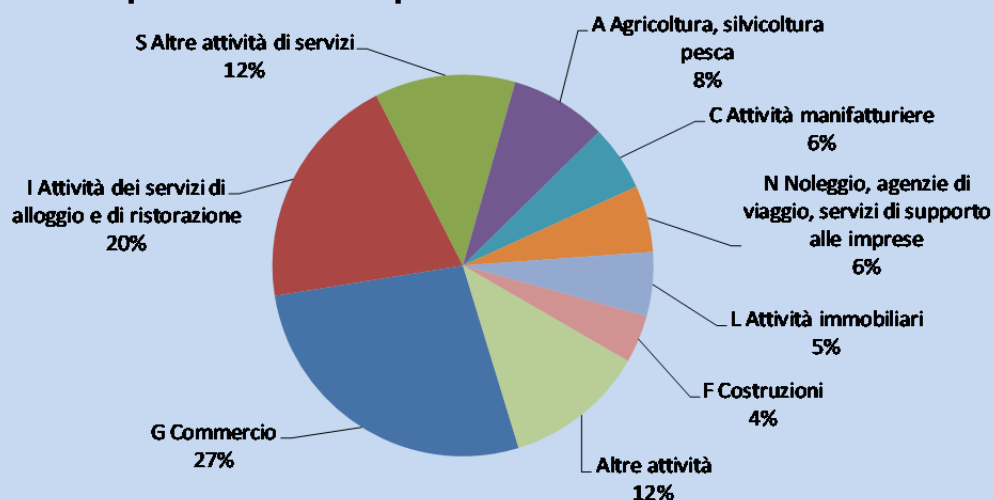


IMPRESE FEMMINILI ATTIVE PER SETTORE DI ATTIVITA' IN PROVINCIA DELLA SPEZIA

Settore di attività	31/03/2023	31/03/2024	Variazioni % 2023/2024
A Agricoltura, silvicoltura pesca	403	375	-6,9
B Estrazione di minerali da cave e miniere	2	2	0,0
C Attività manifatturiere	247	254	2,8
D Fornitura di energia elettrica, gas, vapore e aria condizionata	2	2	0,0
E Fornitura di acqua; reti fognarie, attività di gestione di trattamento dei rifiuti e risanamento	8	7	-12,5
F Costruzioni	190	185	-2,6
G Commercio all'ingrosso e al dettaglio; riparazione di autoveicoli	1.288	1.241	-3,6
H Trasporto e magazzinaggio	67	80	19,4
I Attività dei servizi di alloggio e di ristorazione	897	915	2,0
J Servizi di informazione e comunicazione	68	75	10,3
K Attività finanziarie e assicurative	108	114	5,6
L Attività immobiliari	243	248	2,1
M Attività professionali, scientifiche e tecniche	112	116	3,6
N Noleggio, agenzie di viaggio, servizi di supporto alle imprese	258	258	0,0
P Istruzione	27	31	14,8
Q Sanità e assistenza sociale	49	54	10,2
R Attività artistiche, sportive, di intrattenimento e divertimento	52	58	11,5
S Altre attività di servizi	543	545	0,4
X Imprese non classificate	6	6	0,0
TOTALE	4.570	4.566	-0,1

Fonte: Elaborazione dell'Ufficio Informazione economica della Camera di Commercio Riviere di Liguria su dati Infocamere.

Imprese femminili attive per settore di attività in provincia della Spezia al 31 marzo 2024



Fonte: Elaborazione dell'Ufficio Informazione economica della Camera di Commercio Riviere di Liguria su dati Infocamere..

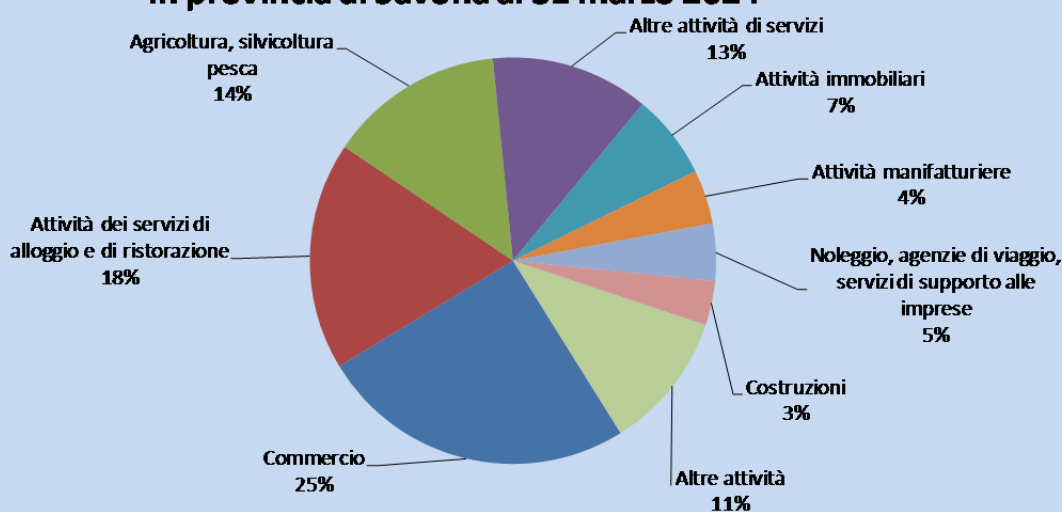


IMPRESE FEMMINILI ATTIVE PER SETTORE DI ATTIVITA' IN PROVINCIA DI SAVONA

Settore di attività	31/03/2023	31/03/2024	Variazioni % 2023/2024
A Agricoltura, silvicoltura pesca	926	878	-5,2
B Estrazione di minerali da cave e miniere	1	0	-100,0
C Attività manifatturiere	284	271	-4,6
D Fornitura di energia elettrica, gas, vapore e aria condizionata	3	4	33,3
E Fornitura di acqua; reti fognarie, attività di gestione di trattamento dei rifiuti e risanamento	6	6	0,0
F Costruzioni	228	221	-3,1
G Commercio all'ingrosso e al dettaglio; riparazione di autoveicoli	1.650	1.586	-3,9
H Trasporto e magazzinaggio	36	34	-5,6
I Attività dei servizi di alloggio e di ristorazione	1.136	1.141	0,4
J Servizi di informazione e comunicazione	81	84	3,7
K Attività finanziarie e assicurative	171	173	1,2
L Attività immobiliari	419	424	1,2
M Attività professionali, scientifiche e tecniche	122	128	4,9
N Noleggio, agenzie di viaggio, servizi di supporto alle imprese	281	287	2,1
P Istruzione	25	29	16,0
Q Sanità e assistenza sociale	37	36	-2,7
R Attività artistiche, sportive, di intrattenimento e divertimento	190	192	1,1
S Altre attività di servizi	785	792	0,9
X Imprese non classificate	6	5	100,0
TOTALE	6.387	6.291	-1,5

Fonte: Elaborazione dell'Ufficio Informazione economica della Camera di Commercio Riviere di Liguria su dati Infocamere.

Imprese femminili attive per settore di attività in provincia di Savona al 31 marzo 2024



Fonte: Elaborazione dell'Ufficio Informazione economica della Camera di Commercio Riviere di Liguria su dati Infocamere..

