

IMPRENDITORIA FEMMINILE

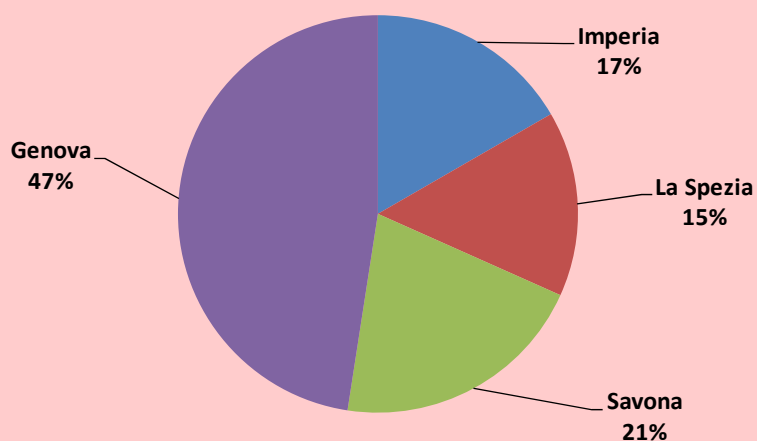
IMPRESE FEMMINILI ATTIVE NELLE PROVINCE LIGURI

Province	Imprese attive		
	31/12/2022	31/12/2023	Variazioni % 2022/2023
Imperia	5.096	5.075	-0,4
La Spezia	4.601	4.598	-0,1
Savona	6.446	6.321	-1,9
Camera di Commercio Riviera di Liguria - Imperia La Spezia Savona	16.143	15.994	-0,9
Genova	14.616	14.514	-0,7
Liguria	30.759	30.508	-0,8

Incidenza % Imperia La Spezia Savona su Liguria	52,5	52,4	
Incidenza % Genova su Liguria	47,5	47,6	

Fonte: Elaborazione della Camera di Commercio Riviera di Liguria - Imperia La Spezia Savona su dati Infocamere.

Incidenza delle imprese femminili nelle 4 province liguri sul totale Liguria - Situazione al 31/12/2023

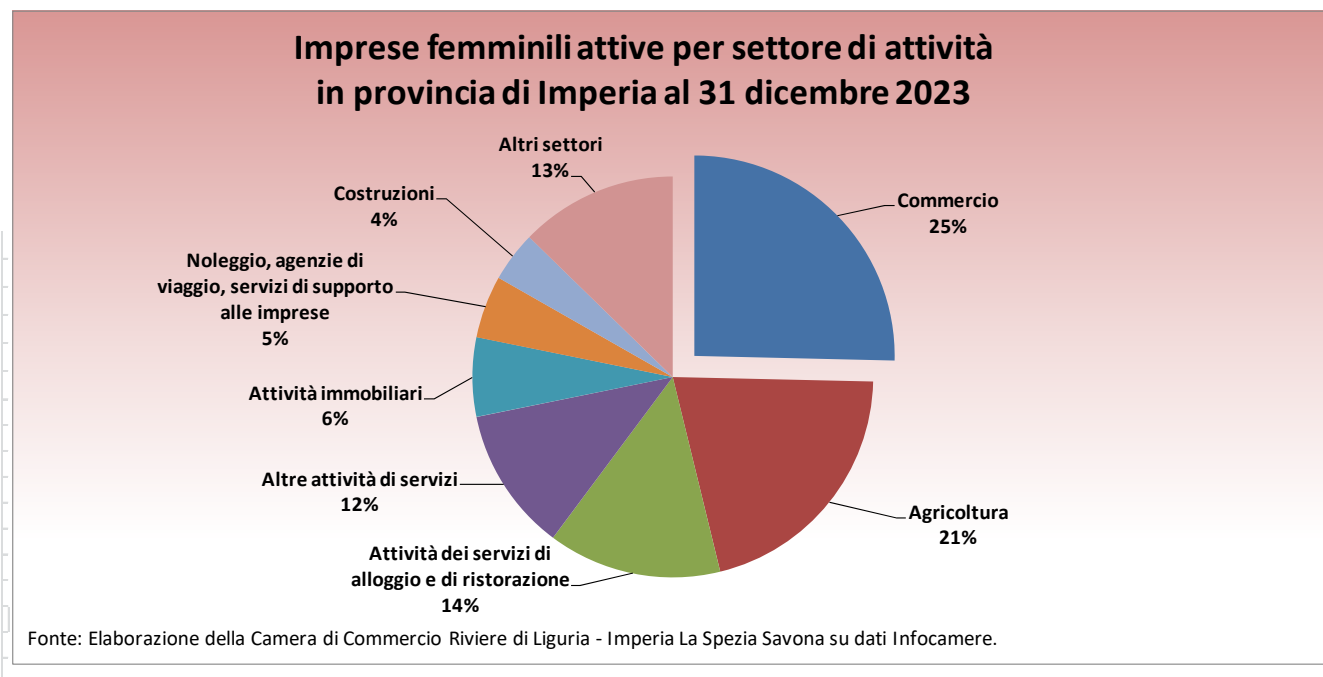


Fonte: Elaborazione della Camera di Commercio Riviera di Liguria - Imperia La Spezia Savona su dati Infocamere.



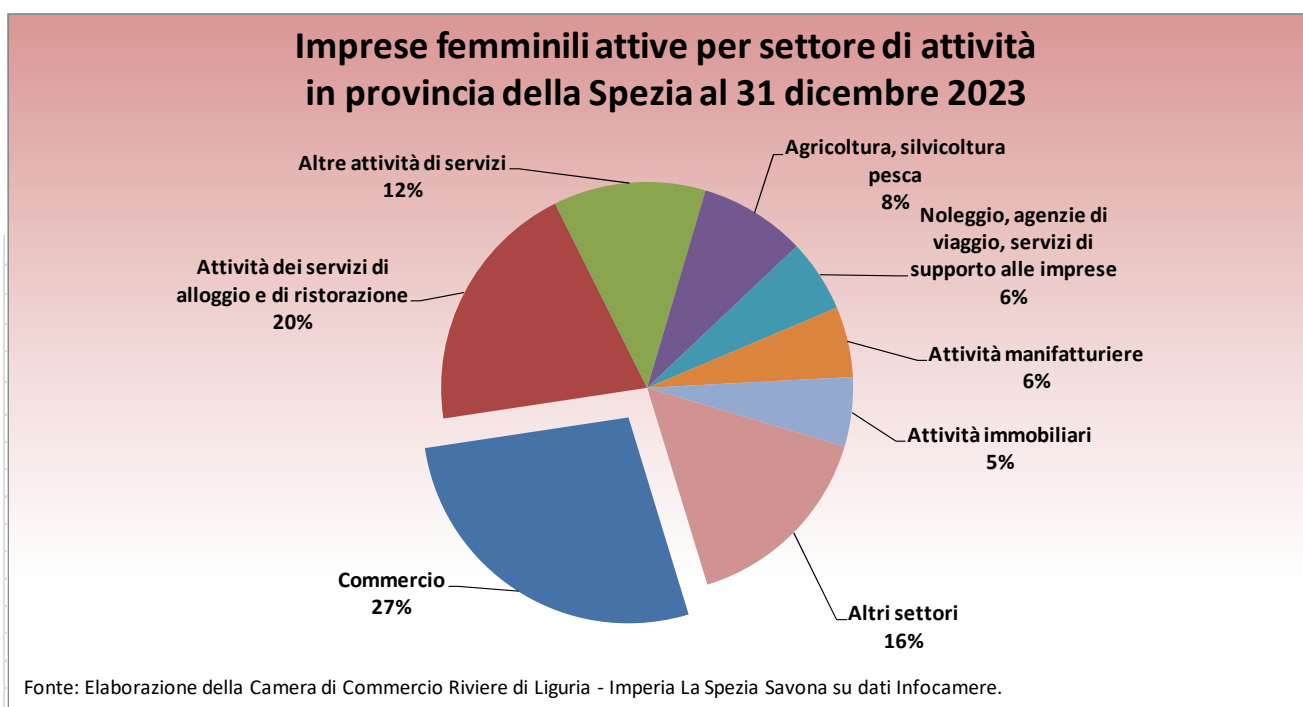
IMPRESE FEMMINILI ATTIVE PER SETTORE DI ATTIVITA' IN PROVINCIA DI IMPERIA			
Settore di attività	31/12/2022	31/12/2023	Variazioni % 2022/2023
A Agricoltura, silvicoltura pesca	1.089	1.057	-2,9
B Estrazione di minerali da cave e miniere	0	0	0,0
C Attività manifatturiere	178	194	9,0
D Fornitura di energia elettrica, gas, vapore e aria condizionata	0	0	0,0
E Fornitura di acqua; reti fognarie, attività di gestione di trattamento dei rifiuti e risanamento	6	5	-16,7
F Costruzioni	200	206	3,0
G Commercio all'ingrosso e al dettaglio; riparazione di autoveicoli	1.345	1.287	-4,3
H Trasporto e magazzinaggio	39	41	5,1
I Attività dei servizi di alloggio e di ristorazione	706	711	0,7
J Servizi di informazione e comunicazione	65	69	6,2
K Attività finanziarie e assicurative	88	92	4,5
L Attività immobiliari	319	324	1,6
M Attività professionali, scientifiche e tecniche	119	120	0,8
N Noleggio, agenzie di viaggio, servizi di supporto alle imprese	237	256	8,0
P Istruzione	16	13	-18,8
Q Sanità e assistenza sociale	29	31	6,9
R Attività artistiche, sportive, di intrattenimento e divertimento	74	78	5,4
S Altre attività di servizi	585	589	0,7
X Imprese non classificate	1	2	100,0
TOTALE	5.096	5.075	-0,4

Fonte: Elaborazione della Camera di Commercio Riviere di Liguria - Imperia La Spezia Savona su dati Infocamere.



IMPRESSE FEMMINILI ATTIVE PER SETTORE DI ATTIVITA' IN PROVINCIA DELLA SPEZIA			
Settore di attività	31/12/2022	31/12/2023	Variazioni % 2022/2023
A Agricoltura, silvicoltura pesca	407	384	-5,7
B Estrazione di minerali da cave e miniere	2	2	0,0
C Attività manifatturiere	248	254	2,4
D Fornitura di energia elettrica, gas, vapore e aria condizionata	2	2	0,0
E Fornitura di acqua; reti fognarie, attività di gestione di trattamento dei rifiuti e risana	8	7	-12,5
F Costruzioni	192	186	-3,1
G Commercio all'ingrosso e al dettaglio; riparazione di autoveicoli	1.308	1.257	-3,9
H Trasporto e magazzinaggio	66	77	16,7
I Attività dei servizi di alloggio e di ristorazione	908	920	1,3
J Servizi di informazione e comunicazione	68	72	5,9
K Attività finanziarie e assicurative	110	115	4,5
L Attività immobiliari	245	250	2,0
M Attività professionali, scientifiche e tecniche	107	119	11,2
N Noleggio, agenzie di viaggio, servizi di supporto alle imprese	252	262	4,0
P Istruzione	24	30	25,0
Q Sanità e assistenza sociale	51	52	2,0
R Attività artistiche, sportive, di intrattenimento e divertimento	53	57	7,5
S Altre attività di servizi	548	550	0,4
X Imprese non classificate	2	2	0,0
TOTALE	4.601	4.598	-0,1

Fonte: Elaborazione della Camera di Commercio Riviére di Liguria - Imperia La Spezia Savona su dati Infocamere.



IMPRESE FEMMINILI ATTIVE PER SETTORE DI ATTIVITA' IN PROVINCIA DI SAVONA			
Settore di attività	31/12/2022	31/12/2023	Variazioni % 2022/2023
A Agricoltura, silvicoltura pesca	934	889	-4,8
B Estrazione di minerali da cave e miniere	1	0	-100,0
C Attività manifatturiere	290	280	-3,4
D Fornitura di energia elettrica, gas, vapore e aria condizionata	3	4	33,3
E Fornitura di acqua; reti fognarie, attività di gestione di trattamento dei rifiuti e risanamento	6	6	0,0
F Costruzioni	219	224	2,3
G Commercio all'ingrosso e al dettaglio; riparazione di autoveicoli	1.683	1.606	-4,6
H Trasporto e magazzinaggio	36	36	0,0
I Attività dei servizi di alloggio e di ristorazione	1.146	1.136	-0,9
J Servizi di informazione e comunicazione	83	82	-1,2
K Attività finanziarie e assicurative	178	171	-3,9
L Attività immobiliari	421	424	0,7
M Attività professionali, scientifiche e tecniche	122	124	1,6
N Noleggio, agenzie di viaggio, servizi di supporto alle imprese	281	287	2,1
P Istruzione	25	27	8,0
Q Sanità e assistenza sociale	37	36	-2,7
R Attività artistiche, sportive, di intrattenimento e divertimento	187	191	2,1
S Altre attività di servizi	791	796	0,6
X Imprese non classificate	3	2	-33,3
TOTALE	6.446	6.321	-1,9

Fonte: Elaborazione della Camera di Commercio Riviere di Liguria - Imperia La Spezia Savona su dati Infocamere.

