

CREDITO

IMPRESE ATTIVE NEL SETTORE DELLE ATTIVITA' FINANZIARIE E ASSICURATIVE NELLE QUATTRO PROVINCE LIGURI

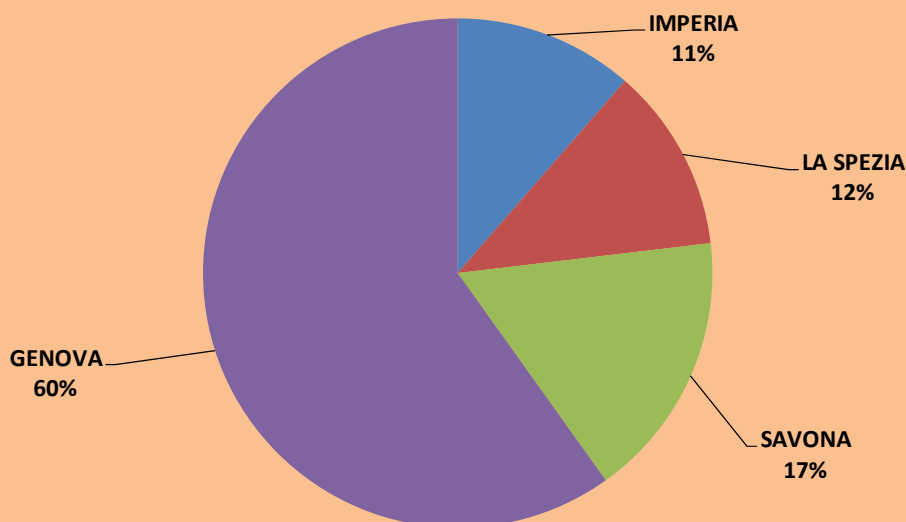
Province	Imprese attive		
	al 31/12/2022	al 31/12/2023	Var. % 2022/2023
IMPERIA	413	414	0,2
LA SPEZIA	433	426	-1,6
SAVONA	627	618	-1,4
Camera di Commercio "Riviere di Liguria - Imperia La Spezia Savona"	1.473	1.458	-1,0
GENOVA	2.152	2.175	1,1
Liguria	3.625	3.633	0,2

Incidenza % Imperia La Spezia Savona su Liguria	40,6	40,1	
Incidenza % Genova su Liguria	59,4	59,9	

Fonte: Elaborazione dell'Ufficio Studi e Statistica della Camera di Commercio Riviere di Liguria - Imperia La Spezia Savona su dati Infocamere.

Incidenza delle imprese del settore delle attività finanziarie e assicurative nelle quattro province liguri

Situazione al 31/12/2023

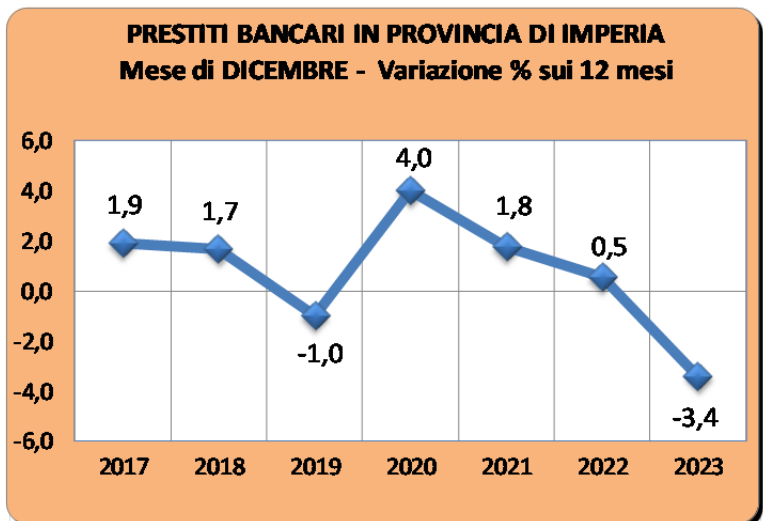


Fonte: Elaborazione dell'Ufficio Studi e Statistica della Camera di Commercio Riviere di Liguria - Imperia La Spezia Savona su dati Infocamere.

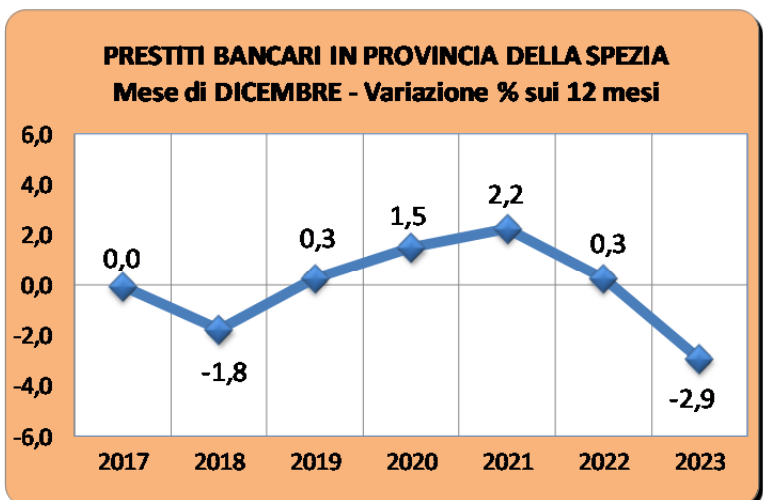


PRESTITI BANCARI

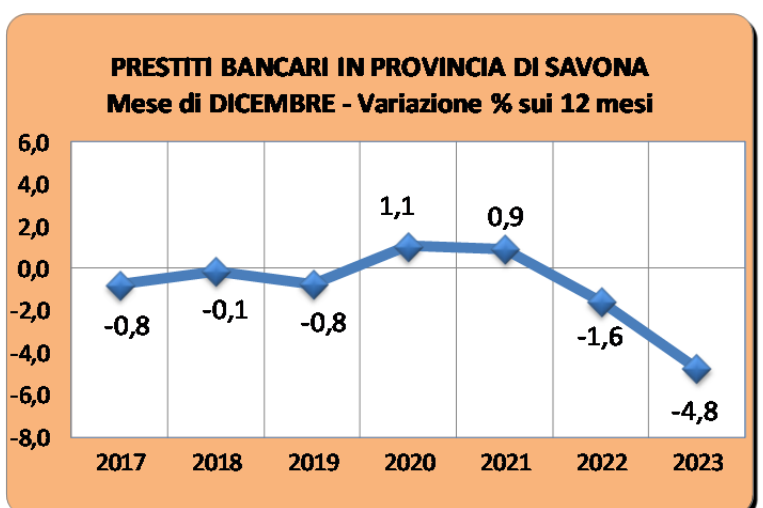
PRESTITI BANCARI IN PROVINCIA DI IMPERIA Var. % sui 12 mesi			
Periodo di riferimento	Totale	di cui:	
		Famiglie consumatrici	Imprese
dicembre 2017	1,9	2,8	2,4
dicembre 2018	1,7	3,7	0,9
dicembre 2019	-1,0	4,1	-5,3
dicembre 2020	4,0	2,0	7,0
dicembre 2021	1,8	2,3	1,4
dicembre 2022	0,5	3,1	-3,2
dicembre 2023	-3,4	-2,1	-4,9



PRESTITI BANCARI IN PROVINCIA DELLA SPEZIA Var. % sui 12 mesi			
Periodo di riferimento	Totale	di cui:	
		Famiglie consumatrici	Imprese
dicembre 2017	0,0	4,1	-2,7
dicembre 2018	-1,8	3,4	-5,8
dicembre 2019	0,3	3,2	-2,1
dicembre 2020	1,5	0,9	2,6
dicembre 2021	2,2	4,3	0,5
dicembre 2022	0,3	3,4	-4,3
dicembre 2023	-2,9	-0,8	-6,8



PRESTITI BANCARI IN PROVINCIA DI SAVONA Var. % sui 12 mesi			
Periodo di riferimento	Totale	di cui:	
		Famiglie consumatrici	Imprese
dicembre 2017	-0,8	1,2	-1,8
dicembre 2018	-0,1	2,5	-1,1
dicembre 2019	-0,8	2,7	-3,3
dicembre 2020	1,1	0,3	2,2
dicembre 2021	0,9	2,3	-0,1
dicembre 2022	-1,6	1,8	-5,0
dicembre 2023	-4,8	-1,7	-8,1

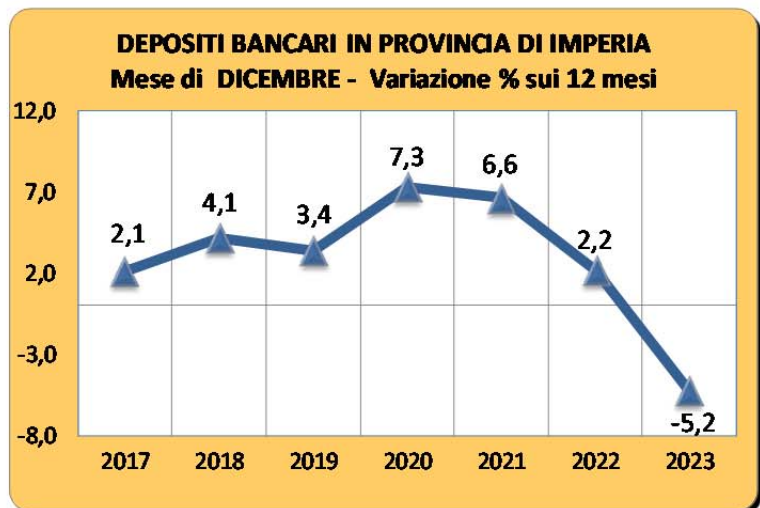


Fonte: Elaborazione della Camera di Commercio Riviere di Liguria - Imperia La Spezia Savona su dati della Sede di Genova della Banca d'Italia.

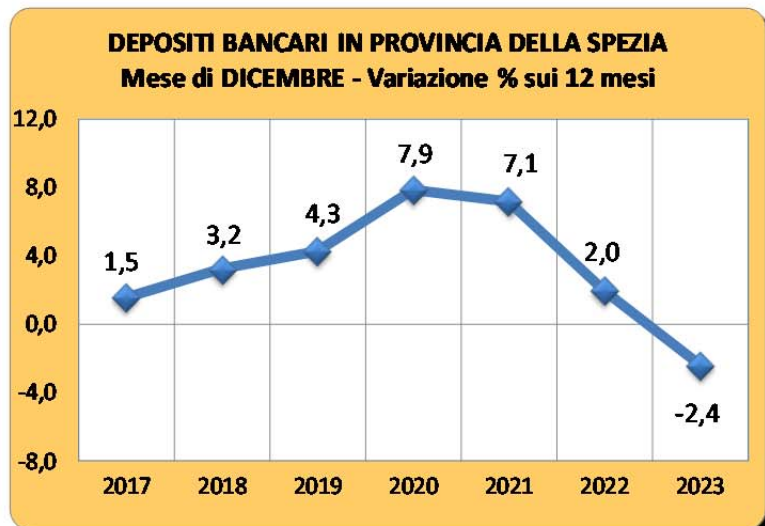


DEPOSITI BANCARI

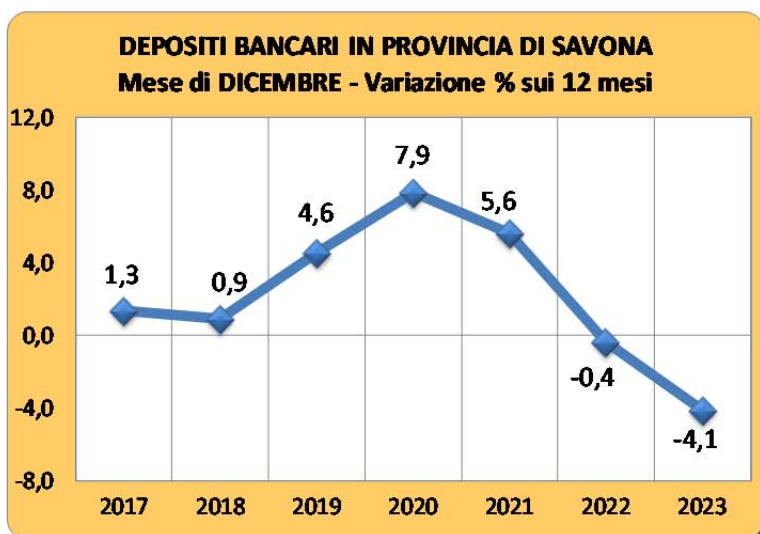
DEPOSITI BANCARI IN PROVINCIA DI IMPERIA Var. % sui 12 mesi			
Periodo di riferimento	Totale	di cui:	
		Famiglie consumatrici	Imprese
dicembre 2017	2,1	0,2	13,1
dicembre 2018	4,1	3,2	9,1
dicembre 2019	3,4	3,7	1,9
dicembre 2020	7,3	5,7	14,7
dicembre 2021	6,6	4,6	15,9
dicembre 2022	2,2	1,7	4,4
dicembre 2023	-5,2	-5,6	-4,0



DEPOSITI BANCARI IN PROVINCIA DELLA SPEZIA Var. % sui 12 mesi			
Periodo di riferimento	Totale	di cui:	
		Famiglie consumatrici	Imprese
dicembre 2017	1,5	1,9	-0,5
dicembre 2018	3,2	2,8	5,5
dicembre 2019	4,3	4,0	6,1
dicembre 2020	7,9	4,8	25,7
dicembre 2021	7,1	3,2	26,2
dicembre 2022	2,0	1,4	4,3
dicembre 2023	-2,4	-4,5	5,6



DEPOSITI BANCARI IN PROVINCIA DI SAVONA Var. % sui 12 mesi			
Periodo di riferimento	Totale	di cui:	
		Famiglie consumatrici	Imprese
dicembre 2017	1,3	1,6	0,1
dicembre 2018	0,9	1,0	0,4
dicembre 2019	4,6	4,4	5,7
dicembre 2020	7,9	5,5	21,7
dicembre 2021	5,6	3,2	17,6
dicembre 2022	-0,4	0,8	-5,6
dicembre 2023	-4,1	-4,9	-0,5



Fonte: Elaborazione della Camera di Commercio Riviera di Liguria - Imperia La Spezia Savona su dati della Sede di Genova della Banca d'Italia.

