

15. Il credito

IMPRESE ATTIVE NEL SETTORE DELLE ATTIVITA' FINANZIARIE E ASSICURATIVE NELLE QUATTRO PROVINCE LIGURI

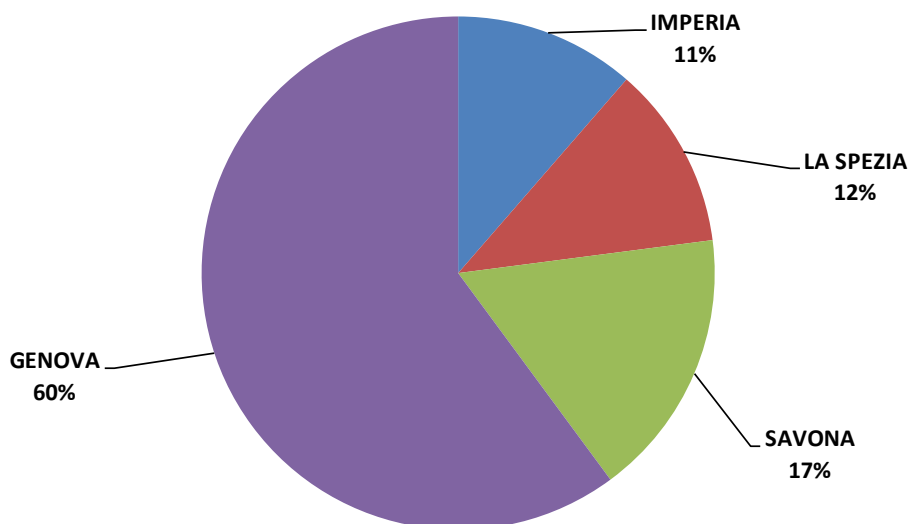
Province	Imprese attive		
	al 30/09/2023	al 30/09/2024	Var. % 2023/2024
IMPERIA	414	419	1,2
LA SPEZIA	426	425	-0,2
SAVONA	615	623	1,3
Camera di Commercio "Riviere di Liguria - Imperia La Spezia Savona"	1.455	1.467	0,8
GENOVA	2.168	2.211	2,0
Liguria	3.623	3.678	1,5

Incidenza % Imperia La Spezia Savona su Liguria	40,2	39,9	
Incidenza % Genova su Liguria	59,8	60,1	

Fonte: Elaborazione dell'Ufficio Studi e Statistica della Camera di Commercio Riviere di Liguria - Imperia La Spezia Savona su dati Infocamere.

Incidenza delle imprese del settore delle attività finanziarie e assicurative nelle quattro province liguri

Situazione al 30/09/2024

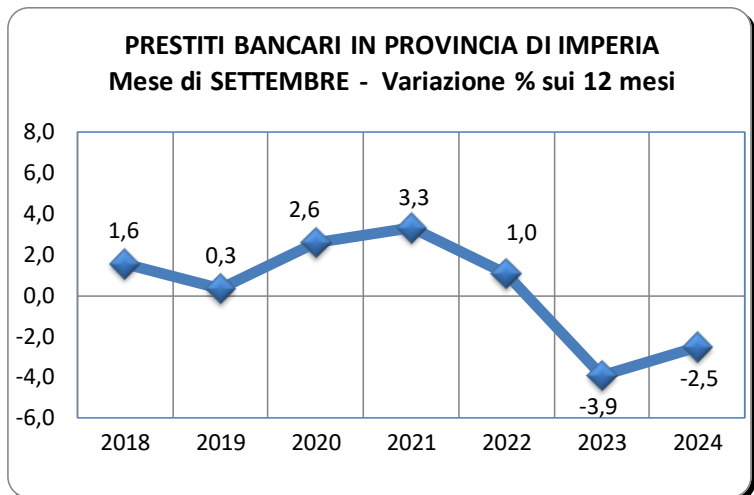


Fonte: Elaborazione dell'Ufficio Studi e Statistica della Camera di Commercio Riviere di Liguria - Imperia La Spezia Savona su dati Infocamere.

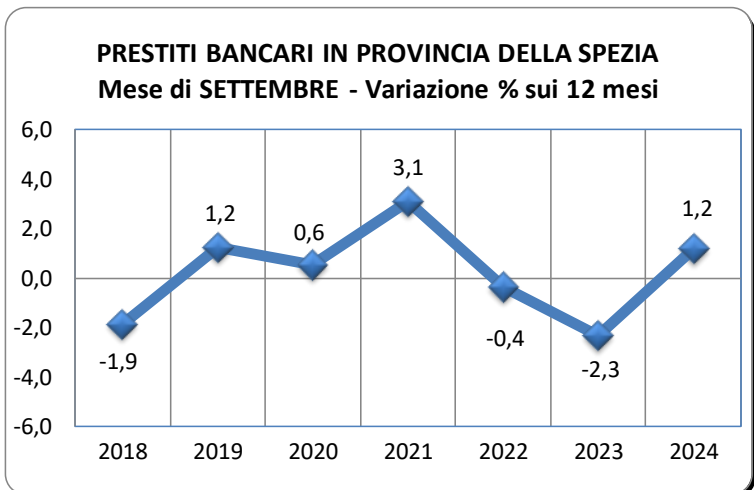


PRESTITI BANCARI

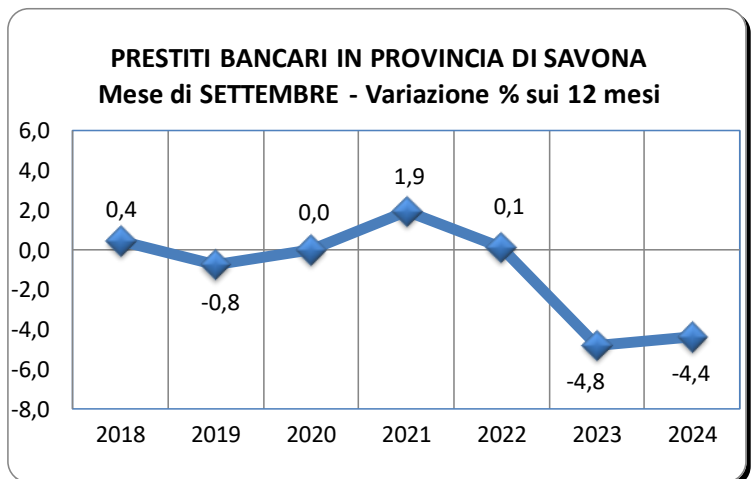
PRESTITI BANCARI IN PROVINCIA DI IMPERIA Var. % sui 12 mesi			
Periodo di riferimento	Totale	di cui:	
		Famiglie consumatrici	Imprese
settembre 2018	1,6	3,1	0,8
settembre 2019	0,3	4,0	-2,2
settembre 2020	2,6	2,3	3,4
settembre 2021	3,3	2,7	3,9
settembre 2022	1,0	3,5	-2,6
settembre 2023	-3,9	-2,4	-5,8
settembre 2024	-2,5	-0,9	-4,5



PRESTITI BANCARI IN PROVINCIA DELLA SPEZIA Var. % sui 12 mesi			
Periodo di riferimento	Totale	di cui:	
		Famiglie consumatrici	Imprese
settembre 2018	-1,9	3,4	-5,9
settembre 2019	1,2	3,5	-0,5
settembre 2020	0,6	0,9	1,3
settembre 2021	3,1	4,1	2,5
settembre 2022	-0,4	3,8	-5,4
settembre 2023	-2,3	-0,6	-6,4
settembre 2024	1,2	0,0	2,6



PRESTITI BANCARI IN PROVINCIA DI SAVONA Var. % sui 12 mesi			
Periodo di riferimento	Totale	di cui:	
		Famiglie consumatrici	Imprese
settembre 2018	0,4	2,2	-0,1
settembre 2019	-0,8	3,0	-3,5
settembre 2020	0,0	0,5	0,0
settembre 2021	1,9	2,3	2,0
settembre 2022	0,1	2,1	-1,9
settembre 2023	-4,8	-1,5	-8,4
settembre 2024	-4,4	-0,9	-8,9

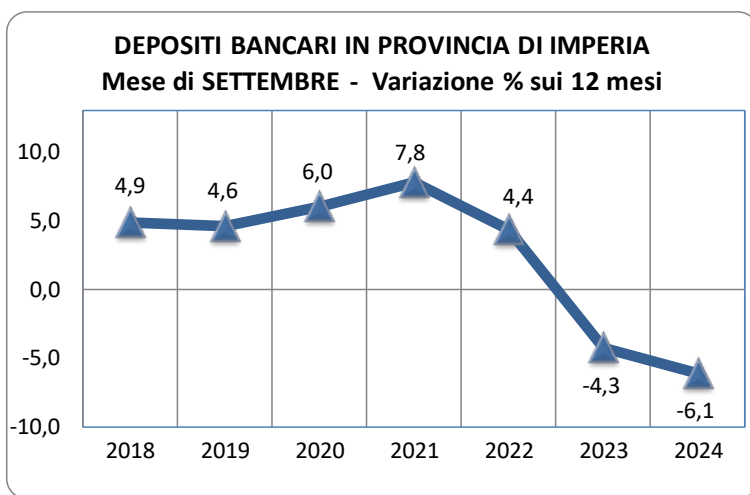


Fonte: Elaborazione della Camera di Commercio Riviere di Liguria - Imperia La Spezia Savona su dati della Sede di Genova della Banca d'Italia.

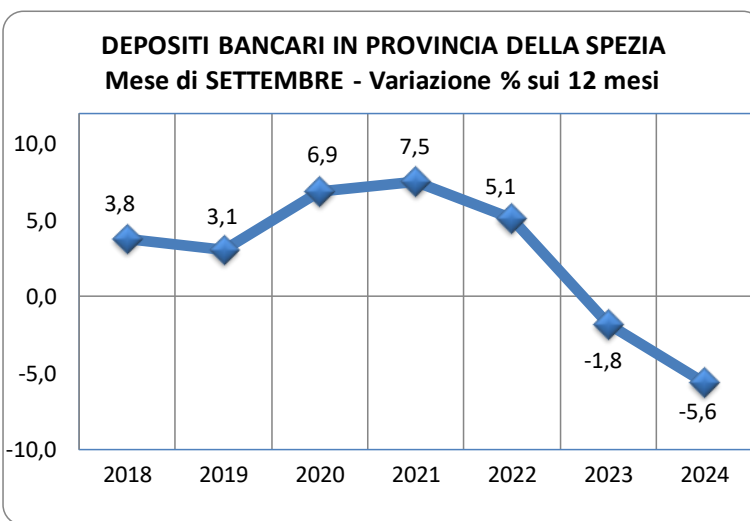


DEPOSITI BANCARI

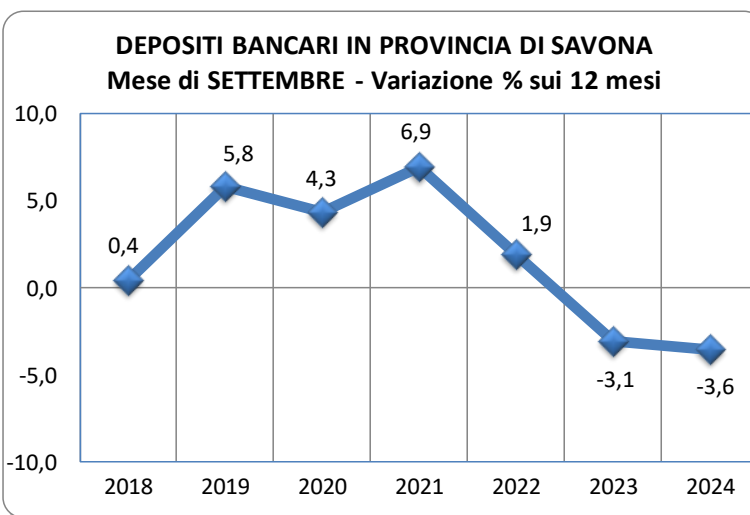
DEPOSITI BANCARI IN PROVINCIA DI IMPERIA Var. % sui 12 mesi			
Periodo di riferimento	Totale	di cui:	
		Famiglie consumatrici	Imprese
settembre 2018	4,9	3,0	14,0
settembre 2019	4,6	5,8	-0,5
settembre 2020	6,0	3,8	16,4
settembre 2021	7,8	5,6	17,3
settembre 2022	4,4	3,4	8,2
settembre 2023	-4,3	-6,3	2,8
settembre 2024	-6,1	-3,5	-14,7



DEPOSITI BANCARI IN PROVINCIA DELLA SPEZIA Var. % sui 12 mesi			
Periodo di riferimento	Totale	di cui:	
		Famiglie consumatrici	Imprese
settembre 2018	3,8	3,0	8,0
settembre 2019	3,1	3,9	-1,2
settembre 2020	6,9	3,6	24,9
settembre 2021	7,5	4,3	22,3
settembre 2022	5,1	2,8	14,2
settembre 2023	-1,8	-4,8	8,8
settembre 2024	-5,6	-3,0	-13,6



DEPOSITI BANCARI IN PROVINCIA DI SAVONA Var. % sui 12 mesi			
Periodo di riferimento	Totale	di cui:	
		Famiglie consumatrici	Imprese
settembre 2018	0,4	1,2	-3,3
settembre 2019	5,8	4,9	10,3
settembre 2020	4,3	3,7	7,5
settembre 2021	6,9	4,3	19,1
settembre 2022	1,9	2,3	-0,1
settembre 2023	-3,1	-4,8	4,3
settembre 2024	-3,6	-3,0	-5,7



Fonte: Elaborazione della Camera di Commercio Riviere di Liguria - Imperia La Spezia Savona su dati della Sede di Genova della Banca d'Italia.

