



CAMERA DI COMMERCIO  
RIVIERE DI LIGURIA  
IMPERIA LA SPEZIA SAVONA



# REPORT EXCELSIOR

---

**LA SPEZIA**

**10/2025**

**INFORMAZIONE ECONOMICA**

*#CCIAA #statistica #dati #lavoro*



## Report

# Excelsior Ottobre '25 - La Spezia

*Il presente Report evidenzia alcuni dati estratti dalla rilevazione dei dati previsionali Excelsior realizzata da Unioncamere in accordo con l'Agenzia nazionale per le Politiche Attive del lavoro. L'indagine è inserita nel Programma Statistico Nazionale tra quelle che prevedono l'obbligo di risposta ed è svolta a cadenza mensile. I dati qui riportati sono a carattere provinciale e si focalizzano sulle principali caratteristiche delle entrate programmate nel mese di riferimento con uno sguardo sulle tendenze occupazionali del trimestre.*

*La rilevazione nazionale Excelsior si basa su informazioni acquisite tramite un'indagine che vede il coinvolgimento di 108.000 imprese, individuato come campione rappresentativo del settore industriale e dei servizi.*

## Il quadro generale

Secondo le previsioni Excelsior, le imprese della provincia della Spezia programmano, per il mese di ottobre 2025, 1.530 entrate complessive (il 7% in più rispetto a quelle che erano state previste nello stesso mese del 2024), mentre per il trimestre ottobre - dicembre 2025, ne prevedono 4.110, dato che, rispetto a quello del corrispondente periodo 2024, fa registrare un aumento pari al 2,5%.

Si evidenzia come il 62,8% dei lavoratori programmati in entrata nel mese di ottobre 2025 si concentri nel settore dei Servizi e come per l'82,9% di questi si preveda una tipologia contrattuale come personale dipendente. Nel settore dell'Industria, a cui è destinato invece il 36% dei lavoratori in entrata, si programmano, invece, contratti stabili per una percentuale pari al 97,4%.

## L'identikit del lavoratore più ricercato dalle imprese

Analizzando i dati delle entrate suddivisi per grande gruppo professionale, emerge che i lavoratori previsti in entrata nel mese di ottobre 2025 sono:

- per il 36,7% "Impiegati, professioni commerciali e nei servizi", ricercati in particolare nell'Area commerciale e della vendita;
- per il 31,5% "Operai specializzati e conduttori di impianti e macchine" e per il 16,4% "Professioni non qualificate", entrambi ricercati soprattutto nell'Area della logistica;
- per il restante 15,4% "Dirigenti, professionisti con elevata specializzazione e tecnici", ricercati soprattutto nell'Area amministrativa, finanziaria, legale e controllo di gestione.

Le figure più ricercate nel mese di ottobre 2025 sono, in ordine decrescente, le seguenti: gli "Esercenti ed addetti nelle attività di ristorazione" (300 entrate previste), gli "Addetti alle vendite" (110), gli "Operai specializzati nell'installazione/manutenzione attrezzature elettriche/elettroniche" (100) e il "Personale non qualificato addetto allo spostamento e alla consegna merci" (100).

## Le maggiori criticità di reperimento

Riguardo alle criticità di reperimento, si segnala come il 53,2% delle figure previste in entrata risulti di difficile reperimento e come tale difficoltà sia dovuta nel 31,9% dei casi alla mancanza di candidati e nel 17,1% alla preparazione inadeguata degli stessi.

Osservando i dati delle entrate suddivise per gruppi professionali, emerge come le maggiori difficoltà di reperimento si riscontrino:

- nell'ambito dei "Dirigenti, professioni con elevata specializzazione e tecnici", per i "Tecnici della gestione dei processi produttivi di beni e servizi", difficoltà dovuta in grande maggioranza alla mancanza di candidati;
- tra gli "Impiegati, professioni commerciali e nei servizi", per gli "Operatori della cura estetica", principalmente per mancanza di candidati;
- tra gli "Operai specializzati e conduttori di impianti e macchine", per le figure degli "Operai specializzati nell'installazione/manutenzione attrezzature elettriche/elettroniche", anche in questo caso in prevalenza per carenza di candidati;
- infine, tra le "Professioni non qualificate", per il "Personale non qualificato delle costruzioni", esclusivamente a causa della preparazione inadeguata dei candidati.

In particolare, le tre figure professionali che presentano le maggiori criticità di reclutamento rispetto al totale delle entrate previste sono, in ordine crescente di difficoltà di reperimento, le seguenti:

il "Personale non qualificato addetto allo spostamento e alla consegna merci", gli "Esercenti ed addetti nelle attività di ristorazione" e gli "Operai specializzati nella installazione/manutenzione attrezzature elettriche/elettroniche".

## Gli indirizzi di studio più richiesti dalle imprese

Se si analizzano le entrate previste per titolo di studio, emerge come il 9,5% di queste sia rappresentato dal livello universitario ed il 27,7% da quello secondario.

L'indirizzo universitario più ricercato è quello "Economico", mentre l'indirizzo che presenta le maggiori difficoltà di reperimento (83,3%), principalmente a causa della mancanza di candidati, è "Ingegneria industriale".

L'indirizzo più ricercato a livello secondario è "Turismo, enogastronomia e ospitalità"; l'indirizzo che invece riporta le maggiori difficoltà di reperimento (73%), in prevalenza per carenza di candidati, è "Produzione e manutenzione industriale e artigianale".

Infine, tra le qualifiche di formazione o diplomi professionali, l'indirizzo più richiesto è quello della "Ristorazione", mentre l'indirizzo "Meccanico" risulta essere quello che, percentualmente, presenta le maggiori difficoltà di reperimento (88,2%), in prevalenza per via della mancanza di candidati.

# Grafici

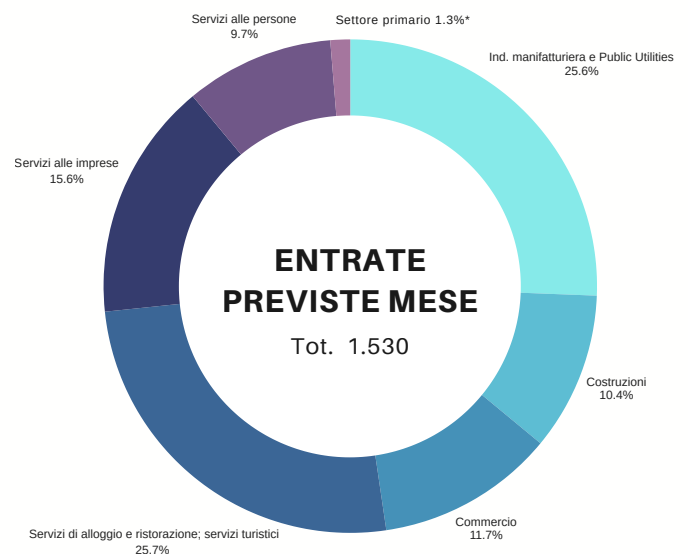
## DATI DI SINTESI

Fonte: Unioncamere - ANPAL, Sistema Informativo Excelsior  
Previsioni ottobre 2025 e trimestre ottobre - dicembre 2025 - Provincia della Spezia



## ENTRATE PREVISTE PER SETTORE ECONOMICO

Fonte: Unioncamere - ANPAL, Sistema Informativo Excelsior  
Previsioni ottobre 2025 - Provincia della Spezia



\*Agricoltura, silvicoltura, caccia e pesca



*a cura del*

**SERVIZIO  
INFORMAZIONE ECONOMICA E  
ORIENTAMENTO AL LAVORO**

*[statistica@rivlig.camcom.it](mailto:statistica@rivlig.camcom.it)  
[orientamento.lavoro@rivlig.camcom.it](mailto:orientamento.lavoro@rivlig.camcom.it)*



CAMERA DI COMMERCIO  
RIVIERE DI LIGURIA  
IMPERIA LA SPEZIA SAVONA





UNIONCAMERE



# EXCELSIOR INFORMA

## I PROGRAMMI OCCUPAZIONALI DELLE IMPRESE RILEVATI DAL SISTEMA DELLE CAMERE DI COMMERCIO

Provincia di La Spezia

Ottobre 2025

### Introduzione:

Nel 2025 proseguono le rilevazioni mensili del Sistema Informativo Excelsior che, dal 2017, si è innovato sia sotto l'aspetto metodologico che organizzativo per fornire indicazioni tempestive a supporto delle Politiche attive del lavoro. A partire da maggio 2017, infatti, vengono realizzate indagini mensili sulle imprese adottando prioritariamente la tecnica di rilevazione CAWI (Computer Assisted Web Interviewing) e somministrando un questionario incentrato sui profili professionali e sui livelli di istruzione richiesti dalle imprese. La rete delle Camere di Commercio e InfoCamere - società di informatica del sistema camerale - assicurano la specifica attività di supporto alle imprese intervistate.

Le analisi del presente bollettino si focalizzano sulle principali caratteristiche delle entrate programmate nel mese di ottobre 2025, con uno sguardo sulle tendenze occupazionali per il periodo ottobre - dicembre 2025.

### Le opportunità di lavoro in provincia nel mese:

Entrate complessive previste nel mese di ottobre 2025

1.530

Entrate previste nel periodo ottobre - dicembre 2025

4.110

Variatione ottobre 2025/ ottobre 2024

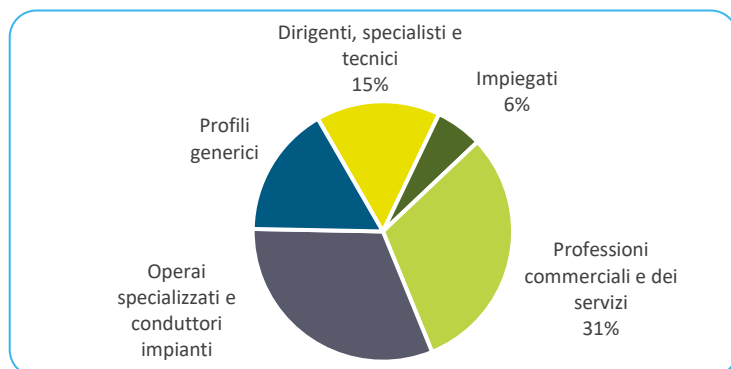
+100

Variatione ottobre - dicembre 2025/ ottobre - dicembre 2024

+100

Valori assoluti arrotondati alle decine

### ENTRATE PREVISTE PER TIPO DI PROFILO (\*)



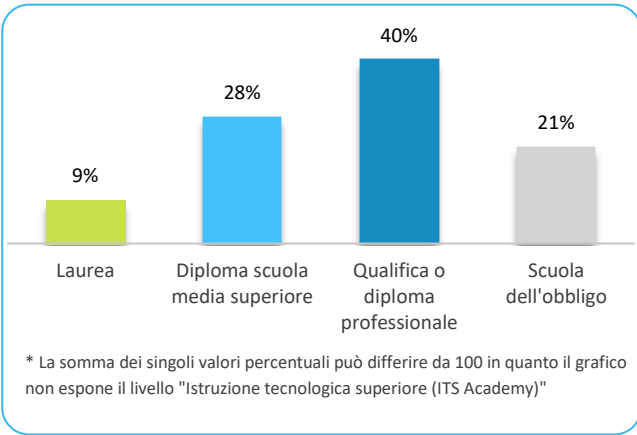
(\*) Aggregazioni dei grandi gruppi della classificazione ISTAT delle professioni

### In provincia nel mese di ottobre nel complesso...

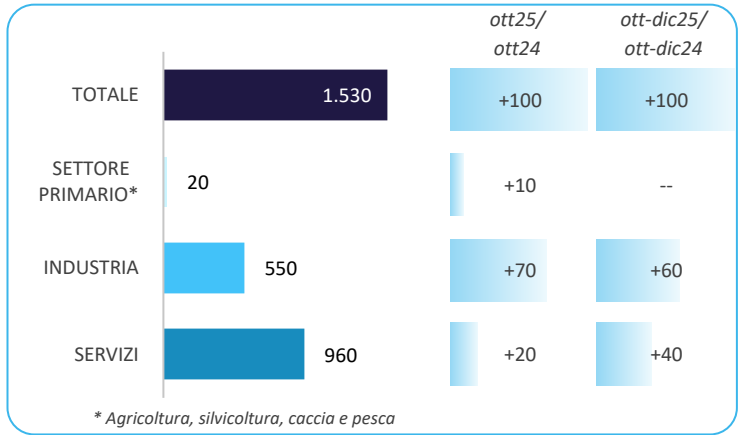
- ... saranno programmate circa 1.530 entrate; nella regione Liguria 11.100 e complessivamente in Italia circa 520.000;
- ... nel 23% dei casi le entrate previste saranno stabili, ossia con un contratto a tempo indeterminato o di apprendistato, mentre nel 77% saranno a termine (a tempo determinato o altri contratti con durata predefinita);
- ... le entrate previste si concentreranno per il 63% nel settore dei servizi e per il 59% nelle imprese con meno di 50 dipendenti;
- ... il 15% sarà destinato a dirigenti, specialisti e tecnici, quota inferiore alla media nazionale (17%);
- ... in 53 casi su 100 le imprese prevedono di avere difficoltà a trovare i profili desiderati;
- ... per una quota pari al 35% interesseranno giovani con meno di 30 anni;
- ... per una quota pari al 28% le imprese prevedono di assumere personale immigrato;
- ... il 9% delle entrate previste sarà destinato a personale laureato;
- ... le tre figure professionali più richieste concentreranno il 34% delle entrate complessive previste;
- ... per una quota pari al 67% delle entrate viene richiesta esperienza professionale specifica o nello stesso settore;
- ... le imprese che prevedono assunzioni saranno pari al 16% del totale.

La fonte dei dati presentati è: Unioncamere-Ministero del Lavoro e delle Politiche Sociali, Sistema Informativo Excelsior

ENTRATE PREVISTE PER LIVELLO DI ISTRUZIONE NEL MESE\*



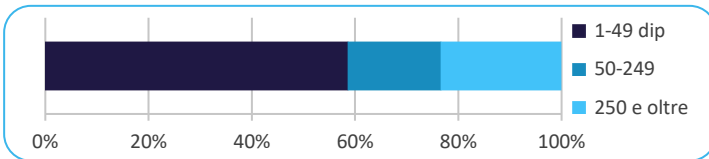
ENTRATE PREVISTE NEL MESE DI OTTOBRE 2025 E CONFRONTI (v.a.)



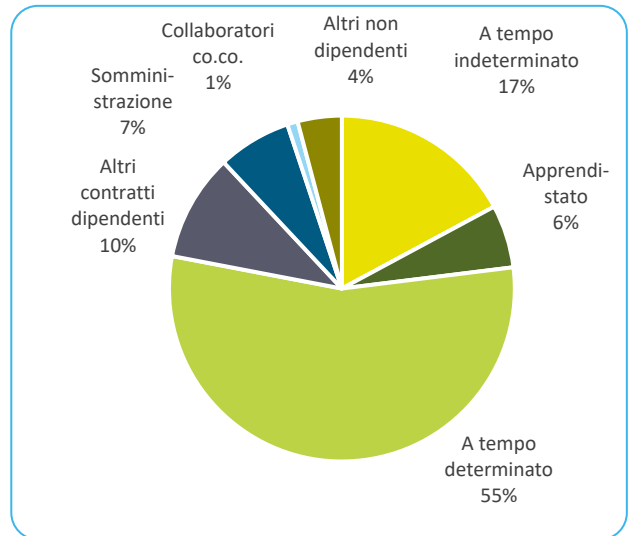
ENTRATE PREVISTE NEL MESE PER AREA AZIENDALE DI INSERIMENTO E ALCUNE CARATTERISTICHE

Area	v.a.	% su tot.	% meno di 30 anni	% difficile reperim.
Area produzione di beni ed erogazione del servizio	670	43,9	31,6	43,8
Aree direzione e servizi generali	50	3,4	32,7	46,2
Area amministrativa	40	2,4	25,0	33,3
Aree commerciali e della vendita	250	16,4	44,2	48,6
Aree tecniche e della progettazione	330	21,3	31,9	73,3
Aree della logistica	190	12,6	42,2	63,5
<b>Totale</b>	<b>1.530</b>	<b>100,0</b>	<b>34,9</b>	<b>53,2</b>

ENTRATE PREVISTE PER CLASSE DIMENSIONALE DI IMPRESA



I CONTRATTI PREVISTI PER LE ENTRATE NEL MESE



ENTRATE PREVISTE NEI PRINCIPALI SETTORI DI ATTIVITA' NEL MESE

Settore	Periodo ott-dic25
Servizi di alloggio e ristorazione; servizi turistici	390
Industrie meccaniche ed elettroniche	230
Commercio	180
Costruzioni	160
Servizi alle persone	150

Valori assoluti arrotondati alle decine

Nota metodologica:

I dati presentati derivano dall'indagine Excelsior realizzata da Unioncamere in accordo con il Ministero del Lavoro e delle Politiche Sociali. L'indagine, che è inserita nel Programma Statistico Nazionale (UCC-00007) tra quelle che prevedono l'obbligo di risposta, dal 2017 è svolta con cadenza mensile.

Le informazioni contenute nel presente bollettino sono state acquisite nel periodo 01 settembre 2025 - 16 settembre 2025, utilizzando principalmente la tecnica di compilazione in modalità CAWI attraverso le interviste realizzate presso più di 107.300 imprese, campione rappresentativo delle imprese con dipendenti al 2024 dei diversi settori del settore primario (agricoltura, silvicoltura, caccia e pesca), dell'industria e dei servizi. La proiezione mensile dei dati di indagine e il potenziamento dell'integrazione tra questi e i dati amministrativi attraverso un modello previsionale, permettono l'analisi delle principali caratteristiche delle entrate programmate nel mese di ottobre 2025, secondo i profili professionali e i livelli di istruzione richiesti. I risultati dell'indagine sono disponibili a livello nazionale, regionale e provinciale per i settori ottenuti dall'accorpamento di codici di attività economica della classificazione ATECO2007. La ripartizione delle entrate previste per "gruppo professionale" fa riferimento ad opportune aggregazioni dei codici della classificazione ISTAT CP2021.

Excelsior Informa è realizzato da Unioncamere in collaborazione con Ministero del Lavoro e delle Politiche Sociali grazie al Programma nazionale Giovani, donne e lavoro cofinanziato dall'Unione europea, nell'ambito del Sistema Informativo Excelsior.

Per approfondimenti si consulti il sito: <https://excelsior.unioncamere.net> nel quale sono disponibili dati e analisi riferiti a tutte le regioni e a tutte le province.

La riproduzione e/o diffusione parziale o totale delle tavole contenute nella presente pubblicazione è consentita esclusivamente con la citazione completa della fonte: Unioncamere - Ministero del Lavoro e delle Politiche Sociali, Sistema Informativo Excelsior.