



CAMERA DI COMMERCIO  
RIVIERE DI LIGURIA  
IMPERIA LA SPEZIA SAVONA



# REPORT EXCELSIOR

---

LA SPEZIA  
1/2025

INFORMAZIONE ECONOMICA  
*#CCIAA #statistica #dati #lavoro*



## Report

# Excelsior Gennaio '25 - La Spezia

*Il presente Report evidenzia alcuni dati estratti dalla rilevazione dei dati previsionali Excelsior realizzata da Unioncamere in accordo con l'Agenzia nazionale per le Politiche Attive del lavoro. L'indagine è inserita nel Programma Statistico Nazionale tra quelle che prevedono l'obbligo di risposta ed è svolta a cadenza mensile. I dati qui riportati sono a carattere provinciale e si focalizzano sulle principali caratteristiche delle entrate programmate nel mese di riferimento con uno sguardo sulle tendenze occupazionali del trimestre.*

*La rilevazione nazionale Excelsior si basa su informazioni acquisite tramite un'indagine che vede il coinvolgimento di 108.000 imprese, individuato come campione rappresentativo del settore industriale e dei servizi.*

## Il quadro generale

Secondo le previsioni Excelsior, le imprese della provincia della Spezia programmano, per il mese di gennaio 2025, 1.750 entrate complessive (il 15,9% in più rispetto a quelle che erano state previste nello stesso mese del 2024), mentre per il trimestre gennaio-marzo 2025, ne prevedono 6.280, dato che, rispetto a quello del corrispondente periodo 2024, fa registrare un aumento pari al 18,3%.

Si evidenzia come il 62,3% dei lavoratori programmati in entrata nel mese di gennaio 2025 si concentri nel settore dei Servizi e come per il 74,7% di questi si preveda una tipologia contrattuale come personale dipendente. Nel settore dell'industria, a cui è destinato il restante 37,7% dei lavoratori in entrata, si programmano, invece, contratti stabili per una percentuale pari al 89,6%.

## L'identikit del lavoratore più ricercato dalle imprese

Analizzando i dati delle entrate suddivisi per grande gruppo professionale, emerge che i lavoratori previsti in entrata nel mese di gennaio 2025 sono:

- per il 41,2% "Impiegati, professioni commerciali e nei servizi", ricercati in particolare nell'Area commerciale e della vendita;
- per il 33,0% "Operai specializzati e conduttori di impianti e macchine" e per il 9,4% "Professioni non qualificate", entrambi ricercati soprattutto nell'Area della logistica;
- per il restante 16,4% "Dirigenti, professionisti con elevata specializzazione e tecnici", ricercati soprattutto nell'Area amministrativa, finanziaria, legale e controllo di gestione.

Le figure più ricercate nel mese di gennaio 2025 sono, in ordine decrescente, le seguenti: gli "Esercenti ed addetti nelle attività di ristorazione" (440 entrate previste), gli "Addetti alle vendite" (120) e, a parità di numero di entrate previste (90), i "Fonditori, saldatori, lattonieri, calderai, montatori di carpenteria metallica", gli "Operai specializzati nell'installazione/manutenzione attrezzature elettriche/elettroniche" ed il "Personale non qualificato nei servizi di pulizia".

## Le maggiori criticità di reperimento

Riguardo alle criticità di reperimento, si segnala come il 53% delle figure previste in entrata risulti di difficile reperimento e come tale difficoltà sia dovuta nel 34,2% dei casi alla mancanza di candidati e nel 15,2% alla preparazione inadeguata degli stessi.

Osservando i dati delle entrate suddivise per gruppi professionali, emerge come le maggiori difficoltà di reperimento si riscontrino:

- nell'ambito dei "Dirigenti, professioni con elevata specializzazione e tecnici", per i "Tecnici in campo ingegneristico", soprattutto a causa della mancanza di candidati;
- tra gli "Impiegati, professioni commerciali e nei servizi", per gli "Addetti alla segreteria e agli affari generali", principalmente per la preparazione inadeguata dei candidati;
- tra gli "Operai specializzati e conduttori di impianti e macchine", per le figure degli "Operai specializzati nell'installazione/manutenzione attrezzature elettriche/elettroniche", quasi esclusivamente a causa della carenza di candidati;
- infine, tra le "Professioni non qualificate", per il "Personale non qualificato addetto allo spostamento ed alla consegna delle merci", anche in questo caso soprattutto per via della mancanza di candidati.

In particolare, le tre figure professionali che presentano le maggiori criticità di reclutamento rispetto al totale delle entrate previste sono, in ordine crescente di difficoltà di reperimento, le seguenti:

i "Meccanici artigianali, montatori, riparatori, manutentori macchine fisse/mobili", gli "Operai specializzati nell'installazione/manutenzione attrezzature elettriche/elettroniche" ed i "Esercenti ed addetti nelle attività di ristorazione".

## Gli indirizzi di studio più richiesti dalle imprese

Se si analizzano le entrate previste per titolo di studio, emerge come il 10,8% di queste sia rappresentato dal livello universitario ed il 28,1% da quello secondario.

L'indirizzo universitario più ricercato è quello "Economico", mentre quello che presenta le maggiori difficoltà di reperimento, principalmente a causa della carenza di candidati, è l'indirizzo "Ingegneria industriale".

L'indirizzo più ricercato a livello secondario è l'indirizzo "Turismo, enogastronomia e ospitalità", mentre l'indirizzo che presenta la maggiore difficoltà di reperimento (78%), soprattutto per mancanza di candidati, è quello della "Meccanica, mecatronica ed energia".

Infine, tra le qualifiche di formazione o diplomi professionali, l'indirizzo più richiesto è quello della "Ristorazione", mentre l'indirizzo "Elettrico" risulta essere quello che, percentualmente, presenta le maggiori difficoltà di reperimento (88,5%), soprattutto per via della mancanza di candidati.

# Grafici

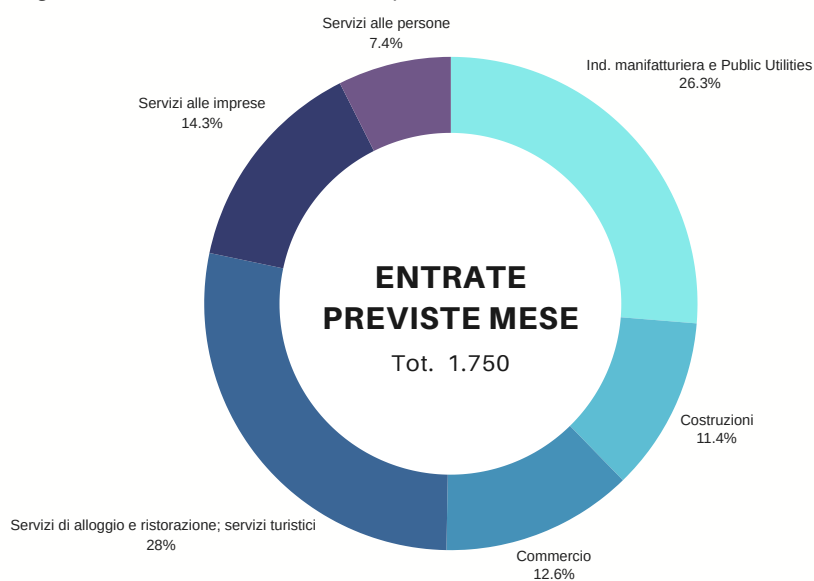
## DATI DI SINTESI

Fonte: Unioncamere - ANPAL, Sistema Informativo Excelsior  
Previsioni gennaio 2025 e trimestre gennaio - marzo 2025 - Provincia della Spezia



## ENTRATE PREVISTE PER SETTORE ECONOMICO

Fonte: Unioncamere - ANPAL, Sistema Informativo Excelsior  
Previsioni gennaio 2025 - Provincia della Spezia





*a cura del*

**SERVIZIO  
INFORMAZIONE ECONOMICA E  
ORIENTAMENTO AL LAVORO**

*[statistica@rivlig.camcom.it](mailto:statistica@rivlig.camcom.it)  
[orientamento.lavoro@rivlig.camcom.it](mailto:orientamento.lavoro@rivlig.camcom.it)*



CAMERA DI COMMERCIO  
RIVIERE DI LIGURIA  
IMPERIA LA SPEZIA SAVONA





UNIONCAMERE



# EXCELSIOR INFORMA

## I PROGRAMMI OCCUPAZIONALI DELLE IMPRESE RILEVATI DAL SISTEMA DELLE CAMERE DI COMMERCIO

Provincia di La Spezia

Gennaio 2025

### Introduzione:

Nel 2024 proseguono le rilevazioni mensili del Sistema Informativo Excelsior che, dal 2017, si è innovato sia sotto l'aspetto metodologico che organizzativo per fornire indicazioni tempestive a supporto delle Politiche attive del lavoro. A partire da maggio 2017, infatti, vengono realizzate indagini mensili sulle imprese adottando prioritariamente la tecnica di rilevazione CAWI (Computer Assisted Web Interviewing) e somministrando un questionario incentrato sui profili professionali e sui livelli di istruzione richiesti dalle imprese. La rete delle Camere di Commercio e InfoCamere - società di informatica del sistema camerale - assicurano la specifica attività di supporto alle imprese intervistate.

Le analisi del presente bollettino si focalizzano sulle principali caratteristiche delle entrate programmate nel mese di gennaio 2025, con uno sguardo sulle tendenze occupazionali per il periodo gennaio - marzo 2025.

### Le opportunità di lavoro in provincia nel mese:

Entrate complessive previste nel mese di gennaio 2025

1.750

Entrate previste nel periodo gennaio - marzo 2025

6.280

Variatione gennaio 2025/  
gennaio 2024

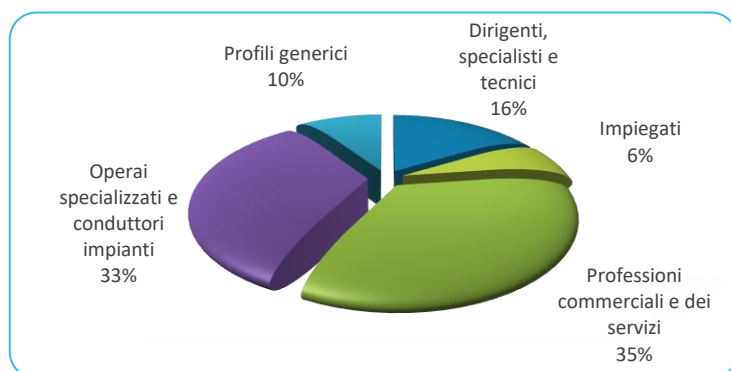
+240

Variatione gennaio - marzo 2025/  
gennaio - marzo 2024

+970

Valori assoluti arrotondati alle decine

### ENTRATE PREVISTE PER TIPO DI PROFILO (\*)



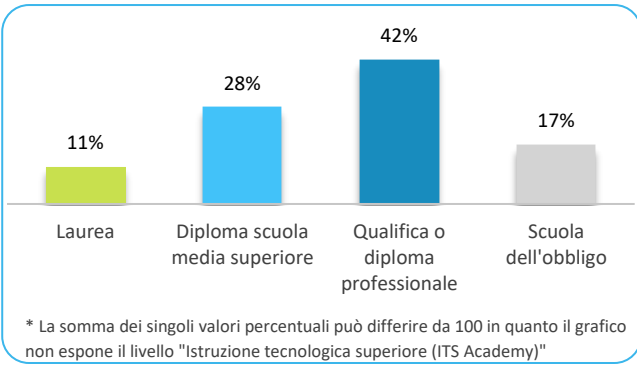
(\*) Aggregazioni dei grandi gruppi della classificazione ISTAT delle professioni

### In provincia nel mese di gennaio nel complesso...

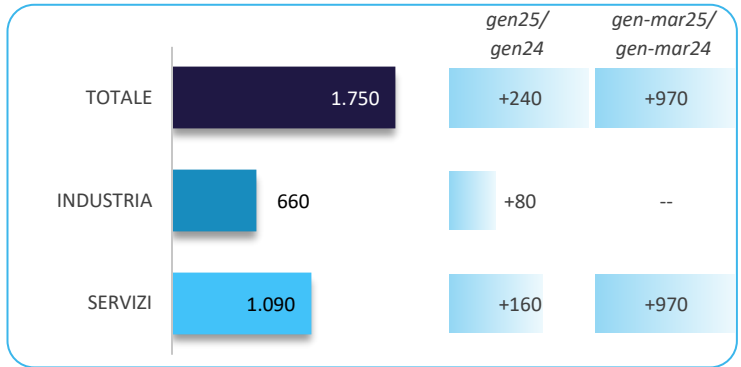
- ... saranno programmate circa 1.750 entrate; nella regione Liguria 11.800 e complessivamente in Italia circa 497.000;
- ... nel 25% dei casi le entrate previste saranno stabili, ossia con un contratto a tempo indeterminato o di apprendistato, mentre nel 75% saranno a termine (a tempo determinato o altri contratti con durata predefinita);
- ... le entrate previste si concentreranno per il 62% nel settore dei servizi e per il 62% nelle imprese con meno di 50 dipendenti;
- ... il 16% sarà destinato a dirigenti, specialisti e tecnici, quota inferiore alla media nazionale (25%);
- ... in 53 casi su 100 le imprese prevedono di avere difficoltà a trovare i profili desiderati;
- ... per una quota pari al 31% interesseranno giovani con meno di 30 anni;
- ... per una quota pari al 22% le imprese prevedono di assumere personale immigrato;
- ... l'11% delle entrate previste sarà destinato a personale laureato;
- ... le tre figure professionali più richieste concentreranno il 37% delle entrate complessive previste;
- ... per una quota pari al 65% delle entrate viene richiesta esperienza professionale specifica o nello stesso settore;
- ... le imprese che prevedono assunzioni saranno pari al 16% del totale.

La fonte dei dati presentati è: Unioncamere-Ministero del Lavoro e delle Politiche Sociali, Sistema Informativo Excelsior

ENTRATE PREVISTE PER LIVELLO DI ISTRUZIONE NEL MESE\*



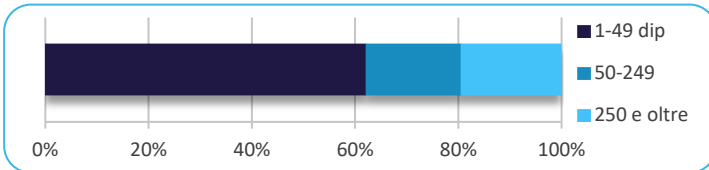
ENTRATE PREVISTE NEL MESE DI GENNAIO 2025 E CONFRONTI (v.a.)



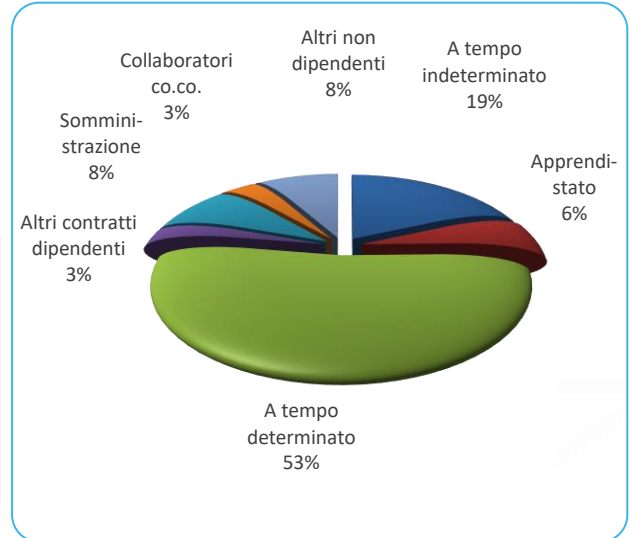
ENTRATE PREVISTE NEL MESE PER AREA AZIENDALE DI INSERIMENTO E ALCUNE CARATTERISTICHE

Area	v.a.	% su tot.	% meno di 30 anni	% difficile reperim.
Area produzione di beni ed erogazione del servizio	890	50,6	32,2	48,1
Aree direzione e servizi generali	60	3,1	38,2	36,4
Area amministrativa	60	3,3	15,8	31,6
Aree commerciali e della vendita	260	14,7	37,7	35,0
Aree tecniche e della progettazione	370	21,2	25,9	77,9
Aree della logistica	130	7,2	25,4	67,5
<b>Totale</b>	<b>1.750</b>	<b>100,0</b>	<b>30,8</b>	<b>53,0</b>

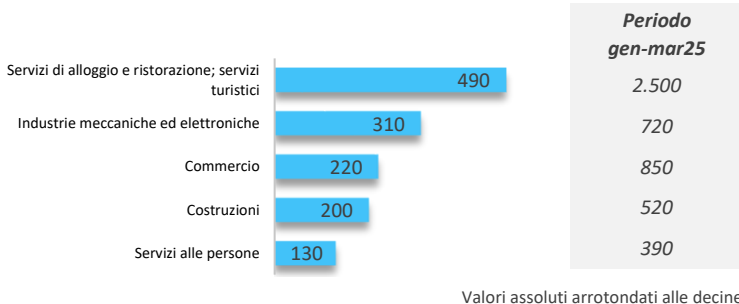
ENTRATE PREVISTE PER CLASSE DIMENSIONALE DI IMPRESA



I CONTRATTI PREVISTI PER LE ENTRATE NEL MESE



ENTRATE PREVISTE NEI PRINCIPALI SETTORI DI ATTIVITA' NEL MESE



Nota metodologica:

I dati presentati derivano dall'indagine Excelsior realizzata da Unioncamere in accordo con il Ministero del Lavoro e delle Politiche Sociali. L'indagine, che è inserita nel Programma Statistico Nazionale (UCC-00007) tra quelle che prevedono l'obbligo di risposta, dal 2017 è svolta con cadenza mensile.

Le informazioni contenute nel presente bollettino sono state acquisite nel periodo 18 novembre 2024 - 04 dicembre 2024, utilizzando principalmente la tecnica di compilazione in modalità CAWI attraverso le interviste realizzate presso più di 106.000 imprese, campione rappresentativo delle imprese con dipendenti al 2023 dei diversi settori industriali e dei servizi. La proiezione mensile dei dati di indagine e il potenziamento dell'integrazione tra questi e i dati amministrativi attraverso un modello previsionale, permettono l'analisi delle principali caratteristiche delle entrate programmate nel mese di gennaio 2025, secondo i profili professionali e i livelli di istruzione richiesti. I risultati dell'indagine sono disponibili a livello nazionale, regionale e provinciale per i settori ottenuti dall'accorpamento di codici di attività economica della classificazione ATECO2007. La ripartizione delle entrate previste per "gruppo professionale" fa riferimento ad opportune aggregazioni dei codici della classificazione ISTAT CP2021.

Excelsior Informa è realizzato da Unioncamere in collaborazione con il Ministero del Lavoro e delle Politiche Sociali nell'ambito del Sistema Informativo Excelsior.

Per approfondimenti si consulti il sito: <https://excelsior.unioncamere.net> nel quale sono disponibili dati e analisi riferiti a tutte le regioni e a tutte le province.

La riproduzione e/o diffusione parziale o totale delle tavole contenute nella presente pubblicazione è consentita esclusivamente con la citazione completa della fonte: Unioncamere - Ministero del Lavoro e delle Politiche Sociali, Sistema Informativo Excelsior.