



CAMERA DI COMMERCIO
RIVIERE DI LIGURIA
IMPERIA LA SPEZIA SAVONA



REPORT EXCELSIOR

IMPERIA

1/2025

INFORMAZIONE ECONOMICA

#CCIAA #statistica #dati #lavoro



Report

Excelsior Gennaio '25 - Imperia

Il presente Report evidenzia alcuni dati estratti dalla rilevazione dei dati previsionali Excelsior realizzata da Unioncamere in accordo con l'Agenzia nazionale per le Politiche Attive del lavoro. L'indagine è inserita nel Programma Statistico Nazionale tra quelle che prevedono l'obbligo di risposta ed è svolta a cadenza mensile. I dati qui riportati sono a carattere provinciale e si focalizzano sulle principali caratteristiche delle entrate programmate nel mese di riferimento con uno sguardo sulle tendenze occupazionali del trimestre.

La rilevazione nazionale Excelsior si basa su informazioni acquisite tramite un'indagine che vede il coinvolgimento di 108.000 imprese, individuato come campione rappresentativo del settore industriale e dei servizi.

Il quadro generale

Secondo le previsioni Excelsior, le imprese della provincia di Imperia programmano, per il mese di gennaio 2025, 1.410 entrate complessive (il 2,1% in meno rispetto a quelle che erano state previste nello stesso mese del 2024), mentre per il trimestre gennaio-marzo 2025, ne prevedono 4.020, dato che, rispetto a quello del corrispondente periodo 2024, fa registrare un aumento pari all' 8,1%.

Si evidenzia come il 79,4% dei lavoratori programmati in entrata nel mese di gennaio 2025 si concentri nel settore dei Servizi e come per l'87,6% di questi si preveda una tipologia contrattuale come personale dipendente. Nel settore dell'industria, a cui è destinato il restante 20,6% dei lavoratori in entrata, si programmano, invece, contratti stabili per una percentuale pari al 79,9%.

L'identikit del lavoratore più ricercato dalle imprese

Analizzando i dati delle entrate suddivise per grande gruppo professionale, emerge che i lavoratori previsti in entrata nel mese di gennaio 2025 sono:

- per il 44,6% "Impiegati, professioni commerciali e nei servizi", ricercati in particolare nell'Area direzione e servizi generali;
 - per il 23,8% "Operai specializzati e conduttori di impianti e macchine" e per il 15,2% "Professioni non qualificate", entrambi ricercati soprattutto nell'Area della logistica;
 - per il restante 16,3% "Dirigenti, professionisti con elevata specializzazione e tecnici", ricercati soprattutto nell'Area amministrativa, finanziaria, legale e controllo di gestione.
- Le quattro figure più ricercate nel mese di gennaio 2025 sono, in ordine decrescente, le seguenti: gli "Esercenti ed addetti nelle attività di ristorazione" (310 entrate previste), il "Personale non qualificato nei servizi di pulizia" (150), gli "Addetti alle vendite" (80) e gli "Operai specializzati addetti alle rifiniture delle costruzioni" (80).

Le maggiori criticità di reperimento

Riguardo alle criticità di reperimento, si segnala come il 52,7% delle figure previste in entrata risulti di difficile reperimento e come tale difficoltà sia dovuta nel 32,5% dei casi alla mancanza di candidati e nel 16,5% alla preparazione inadeguata degli stessi.

Osservando i dati delle entrate suddivise per gruppi professionali, emerge come le maggiori difficoltà di reperimento si riscontrino:

- nell'ambito dei "Dirigenti, professioni con elevata specializzazione e tecnici", per i "Tecnici della gestione dei processi produttivi di beni e servizi", quasi esclusivamente a causa della mancanza di candidati;
- tra gli "Impiegati, professioni commerciali e nei servizi", per le "Professioni qualificate nei servizi personali", principalmente per mancanza di candidati;
- tra gli "Operai specializzati e conduttori di impianti e macchine", per le figure dei "Meccanici artigianali, montatori, riparatori, manutentori macchine fisse/mobili", in prevalenza a causa della carenza di candidati;
- infine, tra le "Professioni non qualificate", per il "Personale non qualificato nei servizi di pulizia", anche in questo caso soprattutto per mancanza di candidati.

In particolare, le tre figure professionali che presentano le maggiori criticità di reclutamento rispetto al totale delle entrate previste sono, in ordine crescente di difficoltà di reperimento, le seguenti: gli "Operai specializzati addetti alle rifiniture delle costruzioni", i "Tecnici della gestione dei processi produttivi di beni e servizi" e gli "Esercenti ed addetti nelle attività di ristorazione".

Gli indirizzi di studio più richiesti dalle imprese

Se si analizzano le entrate previste per titolo di studio, emerge come l'8,1% di queste sia rappresentato dal livello universitario ed il 30,3% da quello secondario.

L'indirizzo universitario più ricercato è quello "Economico"; si noti come quest'ultimo sia anche quello di più difficile reperimento (63,3%), principalmente a causa della mancanza di candidati.

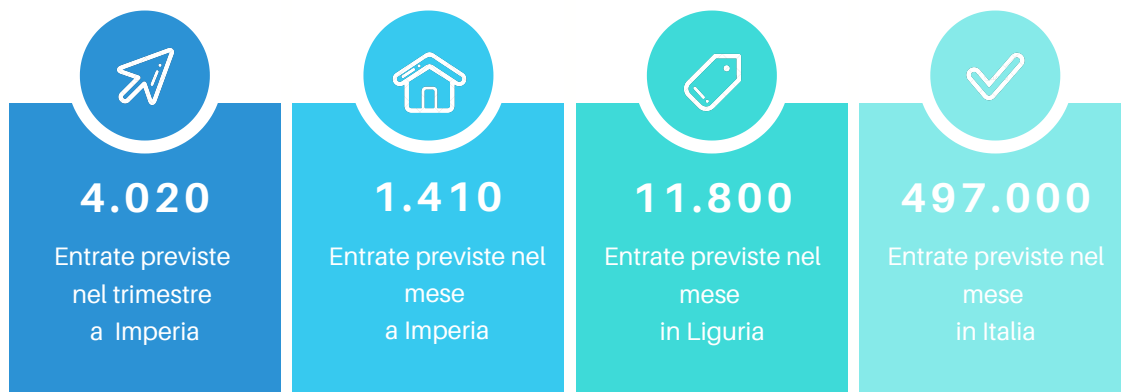
L'indirizzo più ricercato a livello secondario è, invece, "Turismo, enogastronomia e ospitalità"; l'indirizzo che, invece, presenta le maggiori difficoltà di reperimento (88,5%) è quello della "Meccanica, mecatronica ed energia"; tale difficoltà è dovuta in prevalenza alla preparazione inadeguata dei candidati.

Infine, tra le qualifiche di formazione o diploma professionale, l'indirizzo più richiesto è quello della "Ristorazione", mentre l'indirizzo che presenta le maggiori difficoltà di reperimento (72%), soprattutto per la mancanza di candidati, risulta essere quello "Meccanico".

Grafici

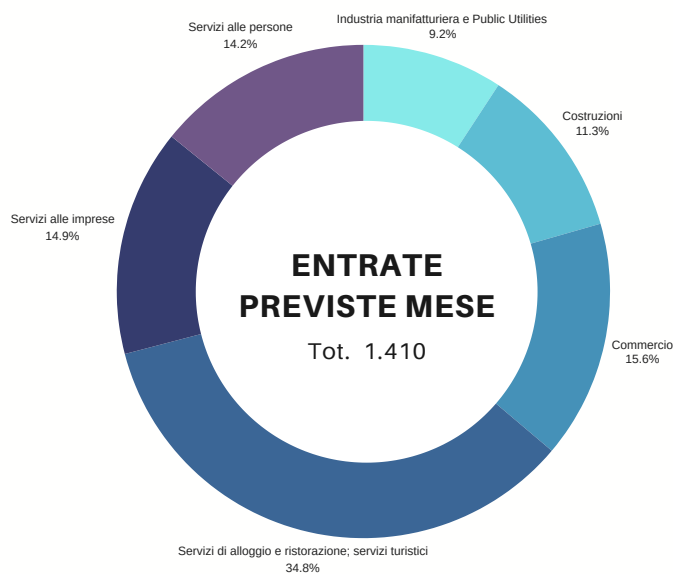
DATI DI SINTESI

Fonte: Unioncamere - ANPAL, Sistema Informativo Excelsior
Previsioni gennaio 2025 e trimestre gennaio - marzo 2025 - Provincia di Imperia



ENTRATE PREVISTE PER SETTORE ECONOMICO

Fonte: Unioncamere - ANPAL, Sistema Informativo Excelsior
Previsioni gennaio 2025 - Provincia di Imperia





a cura del

**SERVIZIO
INFORMAZIONE ECONOMICA E
ORIENTAMENTO AL LAVORO**

*statistica@rivlig.camcom.it
orientamento.lavoro@rivlig.camcom.it*



CAMERA DI COMMERCIO
RIVIERE DI LIGURIA
IMPERIA LA SPEZIA SAVONA





UNIONCAMERE



EXCELSIOR INFORMA

I PROGRAMMI OCCUPAZIONALI DELLE IMPRESE RILEVATI DAL SISTEMA DELLE CAMERE DI COMMERCIO

Provincia di Imperia

Gennaio 2025

Introduzione:

Nel 2024 proseguono le rilevazioni mensili del Sistema Informativo Excelsior che, dal 2017, si è innovato sia sotto l'aspetto metodologico che organizzativo per fornire indicazioni tempestive a supporto delle Politiche attive del lavoro. A partire da maggio 2017, infatti, vengono realizzate indagini mensili sulle imprese adottando prioritariamente la tecnica di rilevazione CAWI (Computer Assisted Web Interviewing) e somministrando un questionario incentrato sui profili professionali e sui livelli di istruzione richiesti dalle imprese. La rete delle Camere di Commercio e InfoCamere - società di informatica del sistema camerale - assicurano la specifica attività di supporto alle imprese intervistate.

Le analisi del presente bollettino si focalizzano sulle principali caratteristiche delle entrate programmate nel mese di gennaio 2025, con uno sguardo sulle tendenze occupazionali per il periodo gennaio - marzo 2025.

Le opportunità di lavoro in provincia nel mese:

Entrate complessive previste nel mese di gennaio 2025

1.410

Entrate previste nel periodo gennaio - marzo 2025

4.020

Variazione
gennaio 2025/
gennaio 2024

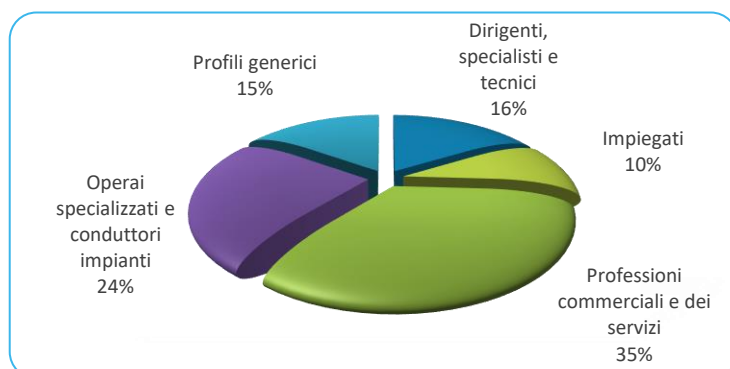
-30

Variazione
gennaio - marzo 2025/
gennaio - marzo 2024

+300

Valori assoluti arrotondati alle decine

ENTRATE PREVISTE PER TIPO DI PROFILO (*)

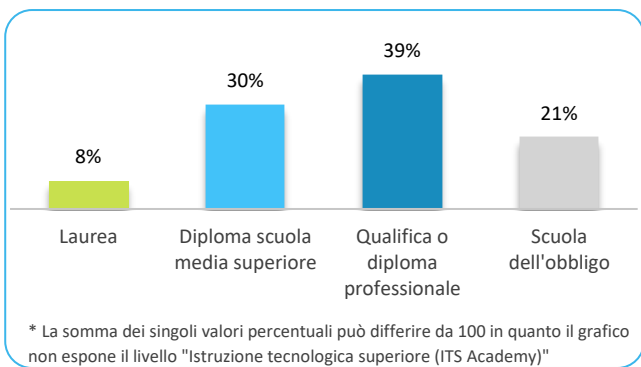


(*) Aggregazioni dei grandi gruppi della classificazione ISTAT delle professioni

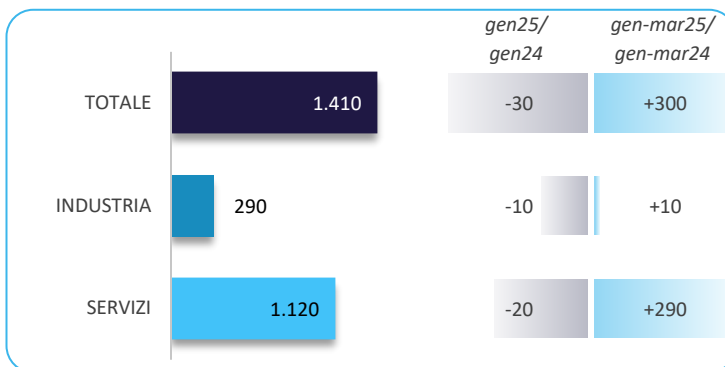
In provincia nel mese di gennaio nel complesso...

- ... saranno programmate circa 1.410 entrate; nella regione Liguria 11.800 e complessivamente in Italia circa 497.000;
- ... nel 23% dei casi le entrate previste saranno stabili, ossia con un contratto a tempo indeterminato o di apprendistato, mentre nel 77% saranno a termine (a tempo determinato o altri contratti con durata predefinita);
- ... le entrate previste si concentreranno per il 79% nel settore dei servizi e per il 69% nelle imprese con meno di 50 dipendenti;
- ... il 16% sarà destinato a dirigenti, specialisti e tecnici, quota inferiore alla media nazionale (25%);
- ... in 53 casi su 100 le imprese prevedono di avere difficoltà a trovare i profili desiderati;
- ... per una quota pari al 28% interesseranno giovani con meno di 30 anni;
- ... per una quota pari al 23% le imprese prevedono di assumere personale immigrato;
- ... l'8% delle entrate previste sarà destinato a personale laureato;
- ... le tre figure professionali più richieste concentreranno il 38% delle entrate complessive previste;
- ... per una quota pari al 64% delle entrate viene richiesta esperienza professionale specifica o nello stesso settore;
- ... le imprese che prevedono assunzioni saranno pari al 16% del totale.

ENTRATE PREVISTE PER LIVELLO DI ISTRUZIONE NEL MESE*



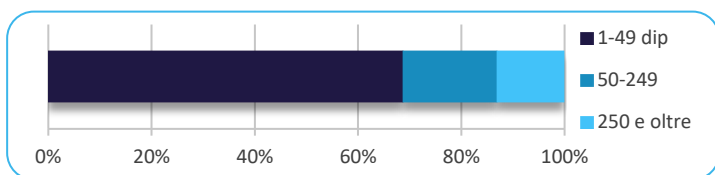
ENTRATE PREVISTE NEL MESE DI GENNAIO 2025 E CONFRONTI (v.a.)



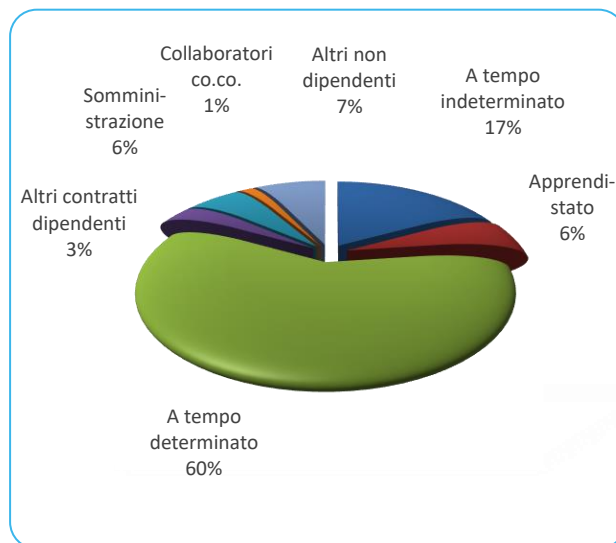
ENTRATE PREVISTE NEL MESE PER AREA AZIENDALE DI INSERIMENTO E ALCUNE CARATTERISTICHE

	v.a.	% su tot.	% meno di 30 anni	% difficile reperim.
Area produzione di beni ed erogazione del servizio	750	53,0	20,7	46,5
Aree direzione e servizi generali	80	5,3	8,0	42,7
Area amministrativa	40	2,5	11,4	54,3
Aree commerciali e della vendita	250	17,6	52,6	60,2
Aree tecniche e della progettazione	190	13,5	37,7	67,5
Aree della logistica	110	8,1	18,4	58,8
Totale	1.410	100,0	27,5	52,7

ENTRATE PREVISTE PER CLASSE DIMENSIONALE DI IMPRESA



I CONTRATTI PREVISTI PER LE ENTRATE NEL MESE



ENTRATE PREVISTE NEI PRINCIPALI SETTORI DI ATTIVITA' NEL MESE

Settore	valore	Periodo gen-mar25
Servizi di alloggio e ristorazione; servizi turistici	490	1.630
Commercio	220	630
Servizi alle persone	200	540
Costruzioni	160	460
Servizi operativi di supporto alle imprese e alle persone	100	210

Valori assoluti arrotondati alle decine

Nota metodologica:

I dati presentati derivano dall'indagine Excelsior realizzata da Unioncamere in accordo con il Ministero del Lavoro e delle Politiche Sociali. L'indagine, che è inserita nel Programma Statistico Nazionale (UCC-00007) tra quelle che prevedono l'obbligo di risposta, dal 2017 è svolta con cadenza mensile.

Le informazioni contenute nel presente bollettino sono state acquisite nel periodo 18 novembre 2024 - 04 dicembre 2024, utilizzando principalmente la tecnica di compilazione in modalità CAWI attraverso le interviste realizzate presso più di 106.000 imprese, campione rappresentativo delle imprese con dipendenti al 2023 dei diversi settori industriali e dei servizi. La proiezione mensile dei dati di indagine e il potenziamento dell'integrazione tra questi e i dati amministrativi attraverso un modello previsionale, permettono l'analisi delle principali caratteristiche delle entrate programmate nel mese di gennaio 2025, secondo i profili professionali e i livelli di istruzione richiesti. I risultati dell'indagine sono disponibili a livello nazionale, regionale e provinciale per i settori ottenuti dall'accorpamento di codici di attività economica della classificazione ATECO2007. La ripartizione delle entrate previste per "gruppo professionale" fa riferimento ad opportune aggregazioni dei codici della classificazione ISTAT CP2021.

Excelsior Informa è realizzato da Unioncamere in collaborazione con il Ministero del Lavoro e delle Politiche Sociali nell'ambito del Sistema Informativo Excelsior.

Per approfondimenti si consulti il sito: <https://excelsior.unioncamere.net> nel quale sono disponibili dati e analisi riferiti a tutte le regioni e a tutte le province.

La riproduzione e/o diffusione parziale o totale delle tavole contenute nella presente pubblicazione è consentita esclusivamente con la citazione completa della fonte: Unioncamere - Ministero del Lavoro e delle Politiche Sociali, Sistema Informativo Excelsior.