



CAMERA DI COMMERCIO
RIVIERE DI LIGURIA
IMPERIA LA SPEZIA SAVONA



REPORT EXCELSIOR

SAVONA

5/2024

INFORMAZIONE ECONOMICA

#CCIAA #statistica #dati #lavoro



Report

Excelsior Maggio '24 Savona

Il presente Report evidenzia alcuni dati estratti dalla rilevazione dei dati previsionali Excelsior realizzata da Unioncamere in accordo con l'Agenzia nazionale per le Politiche Attive del lavoro. L'indagine è inserita nel Programma Statistico Nazionale tra quelle che prevedono l'obbligo di risposta ed è svolta a cadenza mensile. I dati qui riportati sono a carattere provinciale e si focalizzano sulle principali caratteristiche delle entrate programmate nel mese di riferimento con uno sguardo sulle tendenze occupazionali del trimestre.

La rilevazione nazionale Excelsior si basa su informazioni acquisite tramite un'indagine che vede il coinvolgimento di 108.000 imprese, individuato come campione rappresentativo del settore industriale e dei servizi.

Il quadro generale

Secondo le previsioni Excelsior, le imprese della provincia di Savona programmano, per il mese di maggio 2024, 2.470 entrate complessive (il 6,1% in meno rispetto a quelle che erano state previste nello stesso mese del 2023), mentre per il trimestre maggio-luglio 2024 ne sono previste 10.010, dato che, se confrontato con quello del corrispondente periodo 2023, fa registrare una diminuzione pari al -4,2%.

Si evidenzia come l'81,4% dei lavoratori programmati in entrata nel mese di maggio 2024 si concentri nel settore dei Servizi e come per il 93,3% di questi si preveda una tipologia contrattuale come personale dipendente. Nel settore dell'industria, a cui è destinato il restante 18,6% dei lavoratori in entrata, si programmano, invece, contratti stabili per una percentuale pari al 75,2%.

L'identikit del lavoratore più ricercato dalle imprese

Analizzando i dati delle entrate suddivise per grande gruppo professionale, emerge che i lavoratori previsti in entrata nel mese di maggio 2024 sono:

- per il 58% "Impiegati, professioni commerciali e nei servizi", ricercati in particolare nell'Area commerciale e della vendita;
- per il 18% "Operai specializzati e conduttori di impianti e macchine" e per il 16% "Professioni non qualificate", entrambi ricercati soprattutto nell'Area della logistica;
- per il restante 8% "Dirigenti, professioni con elevata specializzazione e tecnici", ricercati soprattutto nell'Area direzione e servizi generali.

Le tre figure più ricercate nel mese di maggio 2024 sono, in ordine decrescente, le seguenti: gli "Esercenti ed addetti nelle attività di ristorazione" (810), gli "Addetti alle vendite" (250) e il "Personale non qualificato nei servizi di pulizia" (240).

Le maggiori criticità di reperimento

Riguardo alle criticità di reperimento, si segnala che il 44,4% delle figure previste in entrata risulta di difficile reperimento e che tale difficoltà è dovuta nel 27,4% dei casi alla mancanza di candidati e nel 9% dei casi alla preparazione inadeguata degli stessi. Osservando i dati delle entrate suddivise per gruppi professionali, emerge come le maggiori difficoltà di reperimento si riscontrino:

- nell'ambito dei "Dirigenti, professioni con elevata specializzazione e tecnici", per i "Tecnici della salute" la cui difficoltà di reperimento è da imputarsi esclusivamente alla mancanza di candidati;
- tra gli "Impiegati, professioni commerciali e nei servizi", per le "Professioni qualificate nei servizi sanitari e sociali" la cui difficoltà di reclutamento è imputabile soprattutto alla mancanza di candidati;
- tra gli "Operai specializzati e conduttori di impianti e macchine", per le figure dei "Meccanici artigianali, montatori, riparatori, manutentori macchine fisse/mobili", anche in questo caso principalmente per via della mancanza di candidati;
- infine, tra le "Professioni non qualificate", per il "Personale non qualificato nell'agricoltura e nella manutenzione del verde", in questo caso, però, soprattutto a causa della preparazione inadeguata dei candidati.

In particolare, le tre figure professionali che presentano le maggiori criticità di reclutamento rispetto al totale delle entrate previste sono, in ordine decrescente di difficoltà di reperimento, le seguenti: gli "Esercenti ed addetti nelle attività di ristorazione", gli Operai specializzati addetti alle rifiniture delle costruzioni" e gli "Addetti alle vendite".

Gli indirizzi di studio più richiesti dalle imprese

Se si analizzano le entrate previste per titolo di studio, emerge come il 6,7% di queste sia rappresentato dal livello universitario ed il 31,3% da quello secondario.

L'indirizzo universitario più ricercato è quello "Economico" che, peraltro, nel 44,9% dei casi presenta difficoltà di reperimento, soprattutto a causa della mancanza di candidati.

Gli indirizzi più ricercati a livello secondario sono, invece, l'indirizzo "Turismo, enogastronomia e ospitalità" e l'indirizzo "Amministrazione, finanza e marketing", mentre l'indirizzo che presenta le maggiori difficoltà di reperimento (81,8%), soprattutto per la mancanza di candidati, è quello della "Produzione e manutenzione industriale e artigianale".

Infine, tra le qualifiche di formazione o diploma professionale, gli indirizzi più richiesti sono quelli della "Ristorazione" e dei "Servizi di promozione e accoglienza", mentre quello che presenta le maggiori difficoltà di reperimento (100%), soprattutto per la mancanza di candidati, è l'indirizzo "Riparazione dei veicoli a motore".

Grafici

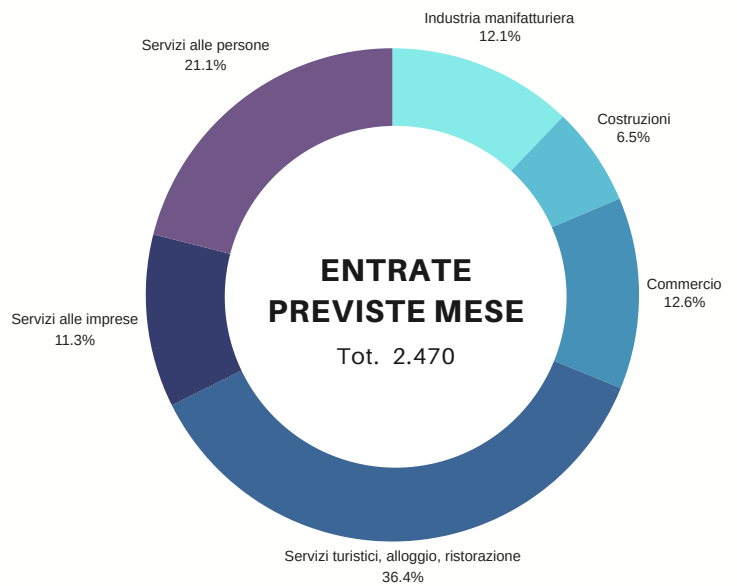
DATI DI SINTESI

Fonte: Unioncamere - ANPAL, Sistema Informativo Excelsior
Previsioni maggio 2024 e trimestre maggio - luglio 2024 - Provincia di Savona



ENTRATE PREVISTE PER SETTORE ECONOMICO

Fonte: Unioncamere - ANPAL, Sistema Informativo Excelsior
Previsioni maggio 2024 - Provincia di Savona





a cura del

**SERVIZIO
INFORMAZIONE ECONOMICA E
ORIENTAMENTO AL LAVORO**

*statistica@rivlig.camcom.it
orientamento.lavoro@rivlig.camcom.it*



CAMERA DI COMMERCIO
RIVIERE DI LIGURIA
IMPERIA LA SPEZIA SAVONA





UNIONCAMERE



EXCELSIOR INFORMA

I PROGRAMMI OCCUPAZIONALI DELLE IMPRESE RILEVATI DAL SISTEMA DELLE CAMERE DI COMMERCIO

Provincia di Savona

Maggio 2024

Introduzione:

Nel 2024 proseguono le rilevazioni mensili del Sistema Informativo Excelsior che, dal 2017, si è innovato sia sotto l'aspetto metodologico che organizzativo per fornire indicazioni tempestive a supporto delle Politiche attive del lavoro. A partire da maggio 2017, infatti, vengono realizzate indagini mensili sulle imprese adottando prioritariamente la tecnica di rilevazione CAWI (Computer Assisted Web Interviewing) e somministrando un questionario incentrato sui profili professionali e sui livelli di istruzione richiesti dalle imprese. La rete delle Camere di Commercio e InfoCamere - società di informatica del sistema camerale - assicurano la specifica attività di supporto alle imprese intervistate.

Le analisi del presente bollettino si focalizzano sulle principali caratteristiche delle entrate programmate nel mese di maggio 2024, con uno sguardo sulle tendenze occupazionali per il periodo maggio - luglio 2024.

Le opportunità di lavoro in provincia nel mese:

Entrate complessive previste nel mese di maggio 2024

2.470

Entrate previste nel periodo maggio - luglio 2024

10.010

Variazione
maggio 2024/
maggio 2023

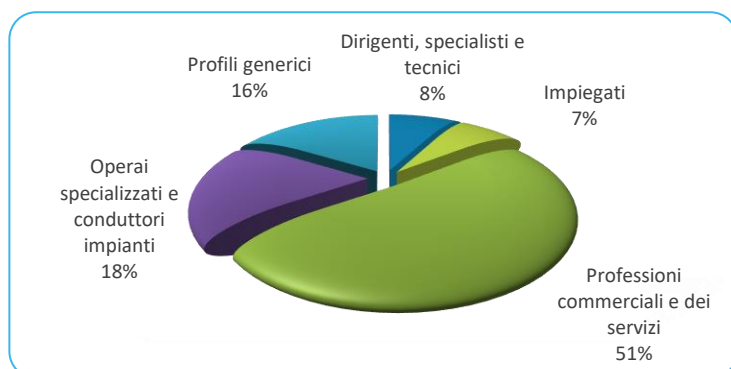
-160

Variazione
maggio - luglio 2024/
maggio - luglio 2023

-440

Valori assoluti arrotondati alle decine

ENTRATE PREVISTE PER TIPO DI PROFILO (*)



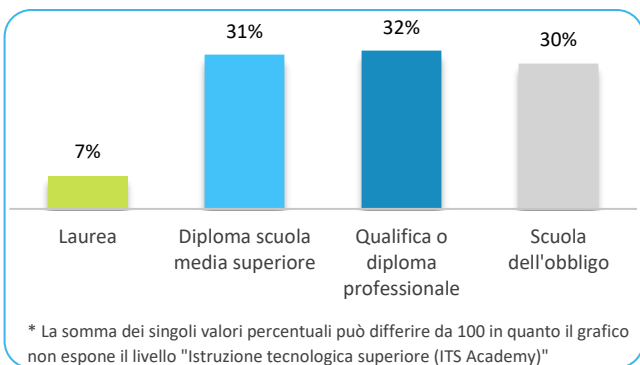
(*) Aggregazioni dei grandi gruppi della classificazione ISTAT delle professioni

In provincia nel mese di maggio nel complesso...

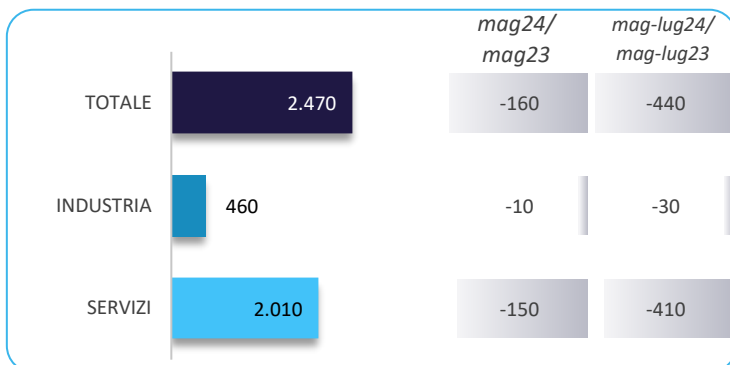
- ... saranno programmate circa 2.470 entrate; nella regione Liguria 13.300 e complessivamente in Italia circa 494.000;
- ... nel 14% dei casi le entrate previste saranno stabili, ossia con un contratto a tempo indeterminato o di apprendistato, mentre nell'86% saranno a termine (a tempo determinato o altri contratti con durata predefinita);
- ... le entrate previste si concentreranno per l'81% nel settore dei servizi e per il 78% nelle imprese con meno di 50 dipendenti;
- ... l'8% sarà destinato a dirigenti, specialisti e tecnici, quota inferiore alla media nazionale (16%);
- ... in 44 casi su 100 le imprese prevedono di avere difficoltà a trovare i profili desiderati;
- ... per una quota pari al 40% interesseranno giovani con meno di 30 anni;
- ... per una quota pari al 20% le imprese prevedono di assumere personale immigrato;
- ... il 7% delle entrate previste sarà destinato a personale laureato;
- ... le tre figure professionali più richieste concentreranno il 53% delle entrate complessive previste;
- ... per una quota pari al 70% delle entrate viene richiesta esperienza professionale specifica o nello stesso settore;
- ... le imprese che prevedono assunzioni saranno pari al 21% del totale.

La fonte dei dati presentati è: Unioncamere-Ministero del Lavoro e delle Politiche Sociali, Sistema Informativo Excelsior

ENTRATE PREVISTE PER LIVELLO DI ISTRUZIONE NEL MESE*



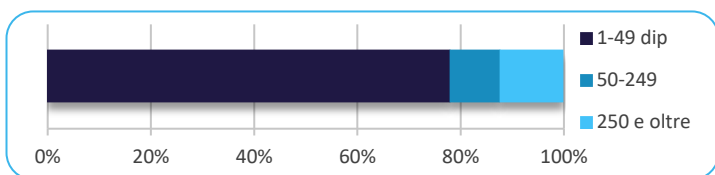
ENTRATE PREVISTE NEL MESE DI MAGGIO 2024 E CONFRONTI (v.a.)



ENTRATE PREVISTE NEL MESE PER AREA AZIENDALE DI INSERIMENTO E ALCUNE CARATTERISTICHE

Area	v.a.	% su tot.	% meno di 30 anni	% difficile reperim.
Area produzione di beni ed erogazione del servizio	1.280	51,9	38,5	53,3
Aree direzione e servizi generali	40	1,7	21,4	47,6
Area amministrativa	60	2,3	24,1	25,9
Aree commerciali e della vendita	620	24,9	50,2	29,7
Aree tecniche e della progettazione	310	12,5	37,0	49,7
Aree della logistica	160	6,6	33,5	25,6
Totale	2.470	100,0	40,3	44,4

ENTRATE PREVISTE PER CLASSE DIMENSIONALE DI IMPRESA



I CONTRATTI PREVISTI PER LE ENTRATE NEL MESE



ENTRATE PREVISTE NEI PRINCIPALI SETTORI DI ATTIVITA' NEL MESE

Settore	Valore	Periodo mag-lug24
Servizi di alloggio e ristorazione; servizi turistici	910	3.980
Servizi alle persone	520	2.180
Commercio	310	1.330
Costruzioni	160	560
Servizi operativi di supporto alle imprese e alle persone	110	460

Valori assoluti arrotondati alle decine

Nota metodologica:

I dati presentati derivano dall'indagine Excelsior realizzata da Unioncamere in accordo con il Ministero del Lavoro e delle Politiche Sociali. L'indagine, che è inserita nel Programma Statistico Nazionale (UCC-00007) tra quelle che prevedono l'obbligo di risposta, dal 2017 è svolta con cadenza mensile.

Le informazioni contenute nel presente bollettino sono state acquisite nel periodo 18 marzo 2024 - 03 aprile 2024, utilizzando principalmente la tecnica di compilazione in modalità CAWI attraverso le interviste realizzate presso più di 108.000 imprese, campione rappresentativo delle imprese con dipendenti al 2022 dei diversi settori industriali e dei servizi. La proiezione mensile dei dati di indagine e il potenziamento dell'integrazione tra questi e i dati amministrativi attraverso un modello previsionale, permettono l'analisi delle principali caratteristiche delle entrate programmate nel mese di maggio 2024, secondo i profili professionali e i livelli di istruzione richiesti. I risultati dell'indagine sono disponibili a livello nazionale, regionale e provinciale per i settori ottenuti dall'accorpamento di codici di attività economica della classificazione ATECO2007. La ripartizione delle entrate previste per "gruppo professionale" fa riferimento ad opportune aggregazioni dei codici della classificazione ISTAT CP2021.

Excelsior Informa è realizzato da Unioncamere in collaborazione con il Ministero del Lavoro e delle Politiche Sociali nell'ambito del Sistema Informativo Excelsior.

Per approfondimenti si consulti il sito: <https://excelsior.unioncamere.net> nel quale sono disponibili dati e analisi riferiti a tutte le regioni e a tutte le province.

La riproduzione e/o diffusione parziale o totale delle tavole contenute nella presente pubblicazione è consentita esclusivamente con la citazione completa della fonte: Unioncamere - Ministero del Lavoro e delle Politiche Sociali, Sistema Informativo Excelsior.