



CAMERA DI COMMERCIO
RIVIERE DI LIGURIA
IMPERIA LA SPEZIA SAVONA



REPORT EXCELSIOR

LA SPEZIA

8/2024

INFORMAZIONE ECONOMICA

#CCIAA #statistica #dati #lavoro



Report

Excelsior Agosto 2024 - La Spezia

Il presente Report evidenzia alcuni dati estratti dalla rilevazione dei dati previsionali Excelsior realizzata da Unioncamere in accordo con l'Agenzia nazionale per le Politiche Attive del lavoro. L'indagine è inserita nel Programma Statistico Nazionale tra quelle che prevedono l'obbligo di risposta ed è svolta a cadenza mensile. I dati qui riportati sono a carattere provinciale e si focalizzano sulle principali caratteristiche delle entrate programmate nel mese di riferimento con uno sguardo sulle tendenze occupazionali del trimestre.

La rilevazione nazionale Excelsior si basa su informazioni acquisite tramite un'indagine che vede il coinvolgimento di 108.000 imprese, individuato come campione rappresentativo del settore industriale e dei servizi.

Il quadro generale

Secondo le previsioni Excelsior, le imprese della provincia della Spezia programmano, per il mese di agosto 2024, 1.260 entrate complessive (l'1,6% in meno rispetto a quelle che erano state previste nello stesso mese del 2023), mentre per il trimestre agosto-ottobre 2024 ne prevedono 4.140, dato che, rispetto a quello del corrispondente periodo 2023, fa registrare una diminuzione del 6,6%.

Si evidenzia che il 72,2% dei lavoratori programmati in entrata nel mese di agosto 2024 si concentra nel settore dei Servizi e che per l'87,9% di questi si prevede una tipologia contrattuale come personale dipendente. Nel settore dell'industria, a cui è destinato il restante 27,8% dei lavoratori in entrata, si programmano, invece, contratti stabili per una percentuale pari al 96%.

L'identikit del lavoratore più ricercato dalle imprese

Analizzando i dati delle entrate suddivise per grande gruppo professionale, emerge che i lavoratori previsti in entrata nel mese di agosto 2024 sono:

- per il 53,3% "Impiegati, professioni commerciali e nei servizi", ricercati in particolare nell'Area commerciale e della vendita;
- per il 26,2% "Operai specializzati e conduttori di impianti e macchine" e per l'9,8% "Professioni non qualificate", entrambi ricercati soprattutto nell'Area della logistica;
- per l'10,7% "Dirigenti, professioni con elevata specializzazione e tecnici", ricercati soprattutto nell'Area amministrativa, finanziaria, legale e controllo di gestione.

Le quattro figure più ricercate nel mese di agosto 2024 sono, in ordine decrescente, le seguenti: gli "Esercenti ed addetti nelle attività di ristorazione" (460 entrate previste), gli "Addetti alle vendite" (80), il "Personale non qualificato nei servizi di pulizia" e gli "Operai specializzati nell'installazione/manutenzione attrezzature elettriche/elettroniche" (entrambi 70).

Le maggiori criticità di reperimento

Riguardo alle criticità di reperimento, si segnala come il 49,3% delle figure previste in entrata risulti di difficile reperimento e come tale difficoltà sia dovuta nel 34,8% dei casi alla mancanza di candidati e nel 11,7% alla preparazione inadeguata degli stessi.

Osservando i dati delle entrate suddivise per gruppi professionali, emerge come le maggiori difficoltà di reperimento si riscontrano:

- nell'ambito dei "Dirigenti, professioni con elevata specializzazione e tecnici", per gli "Specialisti in discipline artistico-espressive", la cui difficoltà di reperimento è da imputarsi esclusivamente alla mancanza di candidati;
- tra gli "Impiegati, professioni commerciali e nei servizi", per le "Professioni qualificate nei servizi di sicurezza, vigilanza e custodia" la cui difficoltà di reperimento è dovuta, anche in questo caso in maniera esclusiva, alla mancanza di candidati;
- tra gli "Operai specializzati e conduttori di impianti e macchine", per gli "Operai specializzati nell'installazione/manutenzione di attrezzature elettriche/elettroniche, principalmente a causa della mancanza di candidati;
- infine, tra le "Professioni non qualificate", per il "Personale non qualificato addetto allo spostamento ed alla consegna merci", in questo caso, invece, perlopiù a causa della preparazione inadeguata dei candidati.

In particolare, le tre figure professionali che presentano le maggiori criticità di reclutamento rispetto al totale delle entrate previste sono, in ordine decrescente di difficoltà di reperimento, le seguenti:

gli "Esercenti ed addetti nelle attività di ristorazione", gli "Operai specializzati nell'installazione e manutenzione di attrezzature elettriche/elettroniche" e i "Meccanici artigianali, montatori, riparatori, manutentori macchine fisse/mobili".

Gli indirizzi di studio più richiesti dalle imprese

Se si analizzano le entrate previste per titolo di studio emerge che il 6,3% di queste è rappresentato dal livello universitario ed il 29,8% da quello secondario.

L'indirizzo più ricercato a livello universitario è quello "Economico", che risulta essere quello per il quale si riscontrano le maggiori difficoltà di reperimento (33,3%), dovute principalmente alla mancanza di candidati.

L'indirizzo più ricercato a livello secondario è, invece, quello del "Turismo, enogastronomia e ospitalità", mentre quello che presenta le maggiori difficoltà di reperimento (76,2%) è l'indirizzo "Socio-sanitario", esclusivamente per la mancanza di candidati.

Infine, tra le qualifiche di formazione o diploma professionale, l'indirizzo più richiesto è quello della "Ristorazione", mentre quello che presenta le maggiori difficoltà di reperimento (100%), principalmente per la mancanza di candidati, è l'indirizzo "Elettrico".

Grafici

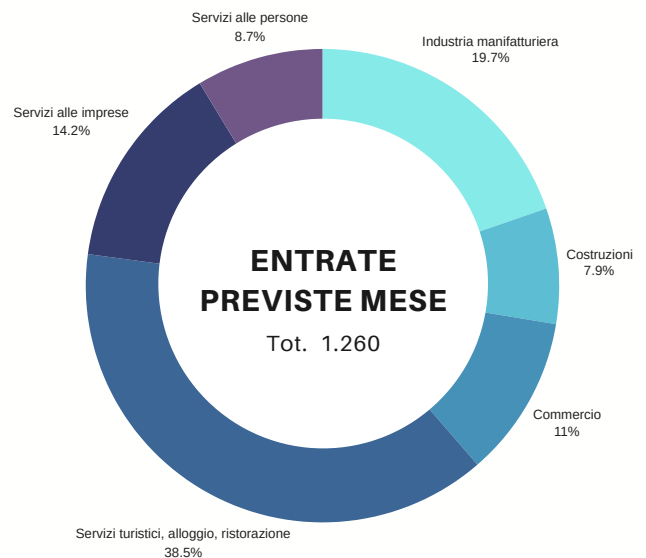
DATI DI SINTESI

Fonte: Unioncamere - ANPAL, Sistema Informativo Excelsior
Previsioni agosto 2024 e trimestre agosto - ottobre 2024 - Provincia della Spezia



ENTRATE PREVISTE PER SETTORE ECONOMICO

Fonte: Unioncamere - ANPAL, Sistema Informativo Excelsior
Previsioni agosto 2024 - Provincia della Spezia





a cura del

**SERVIZIO
INFORMAZIONE ECONOMICA E
ORIENTAMENTO AL LAVORO**

*statistica@rivlig.camcom.it
orientamento.lavoro@rivlig.camcom.it*



CAMERA DI COMMERCIO
RIVIERE DI LIGURIA
IMPERIA LA SPEZIA SAVONA





UNIONCAMERE



EXCELSIOR INFORMA

I PROGRAMMI OCCUPAZIONALI DELLE IMPRESE RILEVATI DAL SISTEMA DELLE CAMERE DI COMMERCIO

Provincia di La Spezia

Agosto 2024

Introduzione:

Nel 2024 proseguono le rilevazioni mensili del Sistema Informativo Excelsior che, dal 2017, si è innovato sia sotto l'aspetto metodologico che organizzativo per fornire indicazioni tempestive a supporto delle Politiche attive del lavoro. A partire da maggio 2017, infatti, vengono realizzate indagini mensili sulle imprese adottando prioritariamente la tecnica di rilevazione CAWI (Computer Assisted Web Interviewing) e somministrando un questionario incentrato sui profili professionali e sui livelli di istruzione richiesti dalle imprese. La rete delle Camere di Commercio e InfoCamere - società di informatica del sistema camerale - assicurano la specifica attività di supporto alle imprese intervistate.

Le analisi del presente bollettino si focalizzano sulle principali caratteristiche delle entrate programmate nel mese di agosto 2024, con uno sguardo sulle tendenze occupazionali per il periodo agosto - ottobre 2024.

Le opportunità di lavoro in provincia nel mese:

Entrate complessive previste nel mese di agosto 2024

1.260

Entrate previste nel periodo agosto - ottobre 2024

4.140

Variatione agosto 2024/ agosto 2023

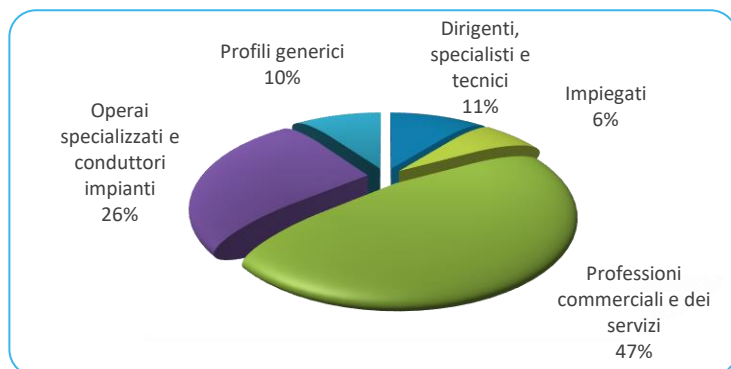
-20

Variatione agosto - ottobre 2024/ agosto - ottobre 2023

-290

Valori assoluti arrotondati alle decine

ENTRATE PREVISTE PER TIPO DI PROFILO (*)



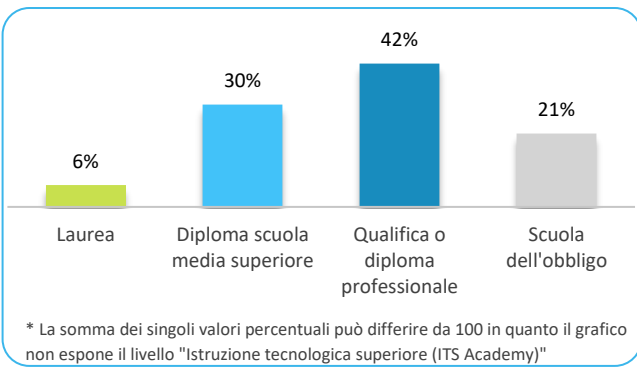
(*) Aggregazioni dei grandi gruppi della classificazione ISTAT delle professioni

In provincia nel mese di agosto nel complesso...

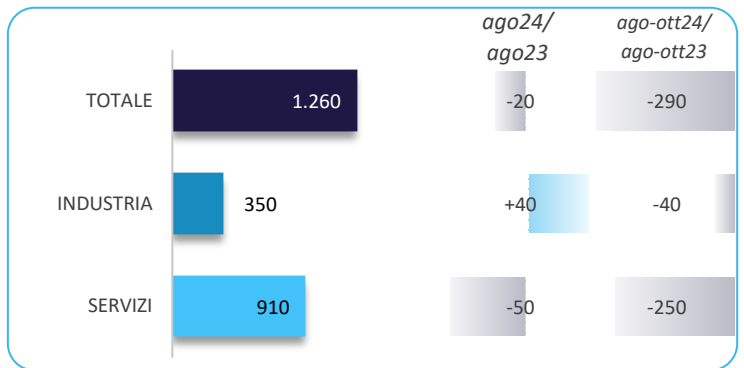
- ... saranno programmate circa 1.260 entrate; nella regione Liguria 8.300 e complessivamente in Italia circa 315.000;
- ... nel 21% dei casi le entrate previste saranno stabili, ossia con un contratto a tempo indeterminato o di apprendistato, mentre nel 79% saranno a termine (a tempo determinato o altri contratti con durata predefinita);
- ... le entrate previste si concentreranno per il 72% nel settore dei servizi e per il 65% nelle imprese con meno di 50 dipendenti;
- ... l'11% sarà destinato a dirigenti, specialisti e tecnici, quota inferiore alla media nazionale (16%);
- ... in 49 casi su 100 le imprese prevedono di avere difficoltà a trovare i profili desiderati;
- ... per una quota pari al 33% interesseranno giovani con meno di 30 anni;
- ... per una quota pari al 15% le imprese prevedono di assumere personale immigrato;
- ... il 6% delle entrate previste sarà destinato a personale laureato;
- ... le tre figure professionali più richieste concentreranno il 49% delle entrate complessive previste;
- ... per una quota pari al 56% delle entrate viene richiesta esperienza professionale specifica o nello stesso settore;
- ... le imprese che prevedono assunzioni saranno pari al 14% del totale.

La fonte dei dati presentati è: Unioncamere-Ministero del Lavoro e delle Politiche Sociali, Sistema Informativo Excelsior

ENTRATE PREVISTE PER LIVELLO DI ISTRUZIONE NEL MESE*



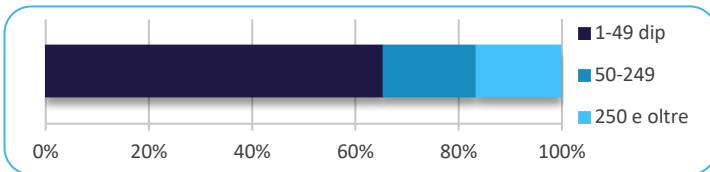
ENTRATE PREVISTE NEL MESE DI AGOSTO 2024 E CONFRONTI (v.a.)



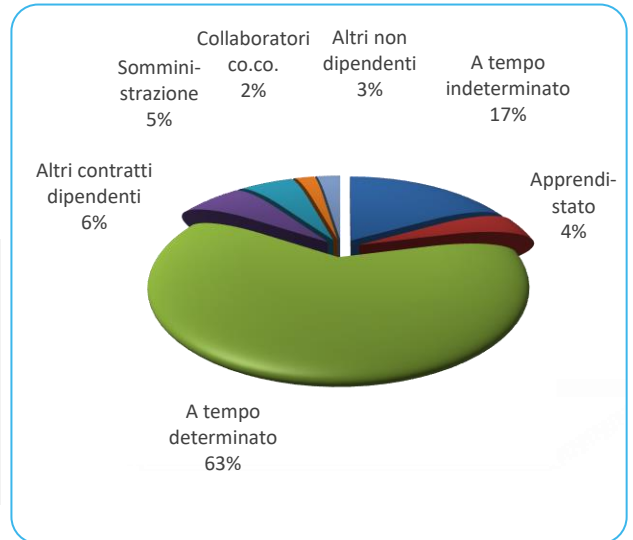
ENTRATE PREVISTE NEL MESE PER AREA AZIENDALE DI INSERIMENTO E ALCUNE CARATTERISTICHE

Area	v.a.	% su tot.	% meno di 30 anni	% difficile reperim.
Area produzione di beni ed erogazione del servizio	730	58,2	40,0	43,7
Aree direzione e servizi generali	20	1,9	20,8	29,2
Area amministrativa	30	2,3	10,3	37,9
Aree commerciali e della vendita	150	12,2	44,2	36,4
Aree tecniche e della progettazione	230	18,3	17,0	72,6
Aree della logistica	90	7,1	8,9	66,7
Totale	1.260	100,0	33,0	49,3

ENTRATE PREVISTE PER CLASSE DIMENSIONALE DI IMPRESA



I CONTRATTI PREVISTI PER LE ENTRATE NEL MESE



ENTRATE PREVISTE NEI PRINCIPALI SETTORI DI ATTIVITA' NEL MESE

Settore	Valore	Periodo ago-ott24
Servizi di alloggio e ristorazione; servizi turistici	490	1.250
Industrie meccaniche ed elettroniche	160	620
Commercio	140	510
Servizi alle persone	110	450
Costruzioni	100	420

Valori assoluti arrotondati alle decine

Nota metodologica:

I dati presentati derivano dall'indagine Excelsior realizzata da Unioncamere in accordo con il Ministero del Lavoro e delle Politiche Sociali. L'indagine, che è inserita nel Programma Statistico Nazionale (UCC-00007) tra quelle che prevedono l'obbligo di risposta, dal 2017 è svolta con cadenza mensile.

Le informazioni contenute nel presente bollettino sono state acquisite nel periodo 17 giugno 2024 - 03 luglio 2024, utilizzando principalmente la tecnica di compilazione in modalità CAWI attraverso le interviste realizzate presso circa 105.000 imprese, campione rappresentativo delle imprese con dipendenti al 2023 dei diversi settori industriali e dei servizi. La proiezione mensile dei dati di indagine e il potenziamento dell'integrazione tra questi e i dati amministrativi attraverso un modello previsionale, permettono l'analisi delle principali caratteristiche delle entrate programmate nel mese di agosto 2024, secondo i profili professionali e i livelli di istruzione richiesti. I risultati dell'indagine sono disponibili a livello nazionale, regionale e provinciale per i settori ottenuti dall'accorpamento di codici di attività economica della classificazione ATECO2007. La ripartizione delle entrate previste per "gruppo professionale" fa riferimento ad opportune aggregazioni dei codici della classificazione ISTAT CP2021.

Excelsior Informa è realizzato da Unioncamere in collaborazione con il Ministero del Lavoro e delle Politiche Sociali nell'ambito del Sistema Informativo Excelsior.

Per approfondimenti si consulti il sito: <https://excelsior.unioncamere.net> nel quale sono disponibili dati e analisi riferiti a tutte le regioni e a tutte le province.

La riproduzione e/o diffusione parziale o totale delle tavole contenute nella presente pubblicazione è consentita esclusivamente con la citazione completa della fonte: Unioncamere - Ministero del Lavoro e delle Politiche Sociali, Sistema Informativo Excelsior.