



CAMERA DI COMMERCIO  
RIVIERE DI LIGURIA  
IMPERIA LA SPEZIA SAVONA



# REPORT EXCELSIOR

---

**IMPERIA**

**12/2024**

**INFORMAZIONE ECONOMICA**

*#CCIAA #statistica #dati #lavoro*



## Report

# Excelsior Dicembre '24 - Imperia

*Il presente Report evidenzia alcuni dati estratti dalla rilevazione dei dati previsionali Excelsior realizzata da Unioncamere in accordo con l'Agenzia nazionale per le Politiche Attive del lavoro. L'indagine è inserita nel Programma Statistico Nazionale tra quelle che prevedono l'obbligo di risposta ed è svolta a cadenza mensile. I dati qui riportati sono a carattere provinciale e si focalizzano sulle principali caratteristiche delle entrate programmate nel mese di riferimento con uno sguardo sulle tendenze occupazionali del trimestre.*

*La rilevazione nazionale Excelsior si basa su informazioni acquisite tramite un'indagine che vede il coinvolgimento di 108.000 imprese, individuato come campione rappresentativo del settore industriale e dei servizi.*

## Il quadro generale

Secondo le previsioni Excelsior, le imprese della provincia di Imperia programmano, per il mese di dicembre 2024, 880 entrate complessive (il 15,4% in meno rispetto a quelle che erano state previste nello stesso mese del 2023), mentre per il trimestre dicembre 2024 - febbraio 2025 ne prevedono 3.370, dato che, rispetto a quello del corrispondente trimestre del 2023, fa registrare una diminuzione pari al -7,4%. Si evidenzia come l'84,1% dei lavoratori programmati in entrata nel mese di dicembre 2024 si concentri nel settore dei servizi e come per il 94,7% di questi si preveda una tipologia contrattuale come personale dipendente. Nel settore dell'industria, a cui è destinato il restante 15,9% dei lavoratori in entrata, si programmano, invece, contratti stabili per una percentuale pari all'89%.

## L'identikit del lavoratore più ricercato dalle imprese

Analizzando i dati delle entrate suddivise per grande gruppo professionale, emerge che i lavoratori previsti in entrata nel mese di dicembre 2024 sono:

- per il 54,8% "Impiegati, professioni commerciali e nei servizi", ricercati in particolare nell'Area commerciale e nella vendita;
- per il 20,4% "Operai specializzati e conduttori di impianti e macchine" e per il 16,2% "Professioni non qualificate", entrambi ricercati soprattutto nell'Area della logistica;
- per il restante 8,6% "Dirigenti, professioni con elevata specializzazione e tecnici", ricercati soprattutto nell'Area direzione e servizi generali.

Le tre figure più ricercate nel mese di dicembre 2024 sono, in ordine decrescente, le seguenti: gli "Esercenti ed addetti nelle attività di ristorazione" (260 entrate previste), gli "Addetti alle vendite" (110) e il "Personale non qualificato nei servizi di pulizia" (90).

## Le maggiori criticità di reperimento

Riguardo alle criticità di reperimento, si segnala che il 55,4% delle figure previste in entrata nel mese di dicembre 2024 risulta di difficile reperimento e che tale difficoltà è dovuta nel 37,5% dei casi alla mancanza di candidati e nel 14,9% dei casi alla preparazione inadeguata degli stessi.

Osservando i dati delle entrate suddivise per gruppi professionali, emerge come le maggiori difficoltà di reperimento si riscontrano:

- nell'ambito dei "Dirigenti, professioni con elevata specializzazione e tecnici", si riscontra una difficoltà di reperimento pari al 56,6%, dovuta per il 38,2% dei casi alla mancanza di candidati e nel 14,5% per la preparazione inadeguata degli stessi;
- tra gli "Impiegati, professioni commerciali e nei servizi", per le "Professioni qualificate nei servizi sanitari e sociali", principalmente a causa della mancanza di candidati;
- tra gli "Operai specializzati e conduttori di impianti e macchine", per i "Conduttori di veicoli a motore a trazione animale", anche in questo caso in prevalenza per la mancanza di candidati;
- infine, tra le "Professioni non qualificate", per il "Personale non qualificato addetto allo spostamento e alla consegna merci", quasi esclusivamente a causa della mancanza di candidati.

In particolare, le tre figure professionali che presentano le maggiori criticità di reclutamento, rispetto al totale delle entrate previste e in ordine decrescente di difficoltà di reperimento, sono le seguenti: gli "Esercenti ed addetti nelle attività di ristorazione", il "Personale non qualificato nei servizi di pulizia" e gli "Operai specializzati addetti alle rifiniture delle costruzioni".

## Gli indirizzi di studio più richiesti dalle imprese

Se si analizzano le entrate previste per titolo di studio, emerge che il 6% di queste è rappresentato dal livello universitario ed il 28,1% da quello secondario.

A livello universitario, si riscontra una difficoltà di reperimento da parte delle imprese pari al 52,8%, la cui causa è principalmente dovuta alla mancanza di candidati.

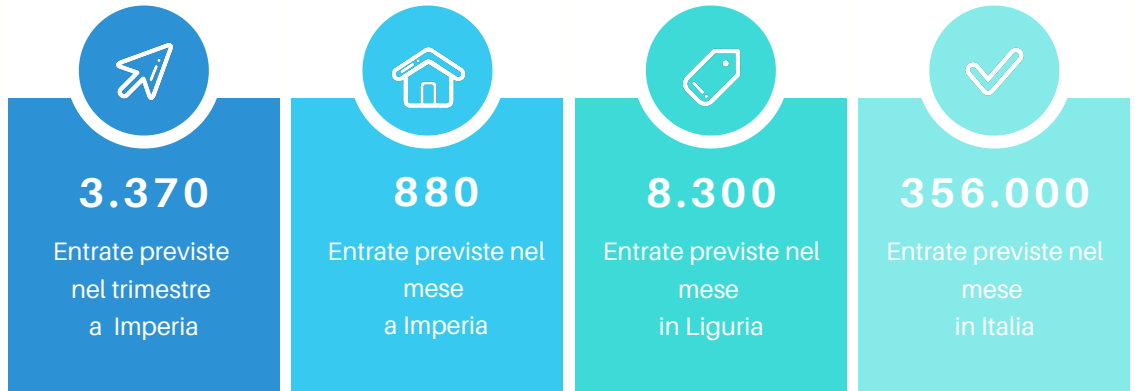
L'indirizzo più richiesto a livello secondario è invece quello del "Turismo, enogastronomia e ospitalità, mentre quello che presenta le maggiori difficoltà di reperimento (69,6%), principalmente per la mancanza di candidati, è l'indirizzo "Socio-sanitario".

Infine, tra le qualifiche di formazione o diploma professionale, l'indirizzo più richiesto è quello della "Ristorazione" che risulta essere anche quello che presenta le maggiori difficoltà di reperimento, quasi esclusivamente a causa della mancanza di candidati.

# Grafici

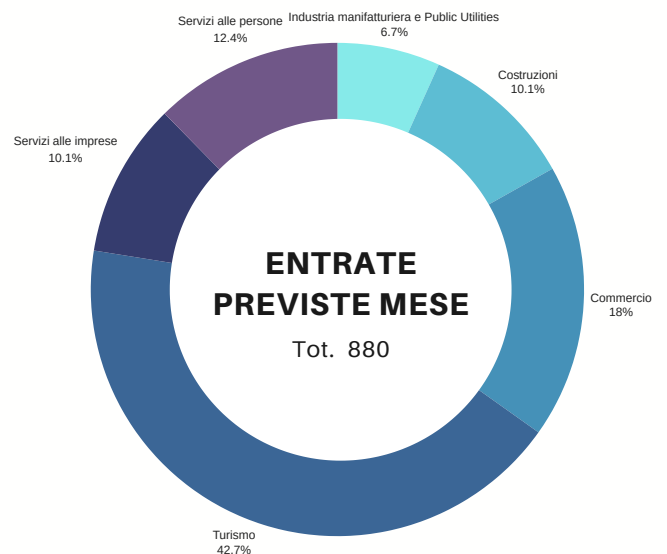
## DATI DI SINTESI

Fonte: Unioncamere - ANPAL, Sistema Informativo Excelsior  
Previsioni dicembre 2024 e trimestre dicembre 2024 - febbraio 2025 - Provincia di Imperia



## ENTRATE PREVISTE PER SETTORE ECONOMICO

Fonte: Unioncamere - ANPAL, Sistema Informativo Excelsior  
Previsioni dicembre 2024 - Provincia di Imperia





*a cura del*

**SERVIZIO  
INFORMAZIONE ECONOMICA E  
ORIENTAMENTO AL LAVORO**

*[statistica@rivlig.camcom.it](mailto:statistica@rivlig.camcom.it)  
[orientamento.lavoro@rivlig.camcom.it](mailto:orientamento.lavoro@rivlig.camcom.it)*



CAMERA DI COMMERCIO  
RIVIERE DI LIGURIA  
IMPERIA LA SPEZIA SAVONA





UNIONCAMERE



# EXCELSIOR INFORMA

## I PROGRAMMI OCCUPAZIONALI DELLE IMPRESE RILEVATI DAL SISTEMA DELLE CAMERE DI COMMERCIO

Provincia di Imperia

Dicembre 2024

### Introduzione:

Nel 2024 proseguono le rilevazioni mensili del Sistema Informativo Excelsior che, dal 2017, si è innovato sia sotto l'aspetto metodologico che organizzativo per fornire indicazioni tempestive a supporto delle Politiche attive del lavoro. A partire da maggio 2017, infatti, vengono realizzate indagini mensili sulle imprese adottando prioritariamente la tecnica di rilevazione CAWI (Computer Assisted Web Interviewing) e somministrando un questionario incentrato sui profili professionali e sui livelli di istruzione richiesti dalle imprese. La rete delle Camere di Commercio e InfoCamere - società di informatica del sistema camerale - assicurano la specifica attività di supporto alle imprese intervistate.

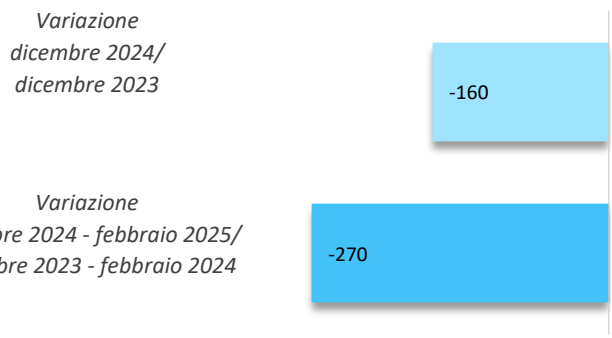
Le analisi del presente bollettino si focalizzano sulle principali caratteristiche delle entrate programmate nel mese di dicembre 2024, con uno sguardo sulle tendenze occupazionali per il periodo dicembre 2024 - febbraio 2025.

### Le opportunità di lavoro in provincia nel mese:

Entrate complessive previste nel mese di dicembre 2024	<b>880</b>
Entrate previste nel periodo dicembre 2024 - febbraio 2025	<b>3.370</b>

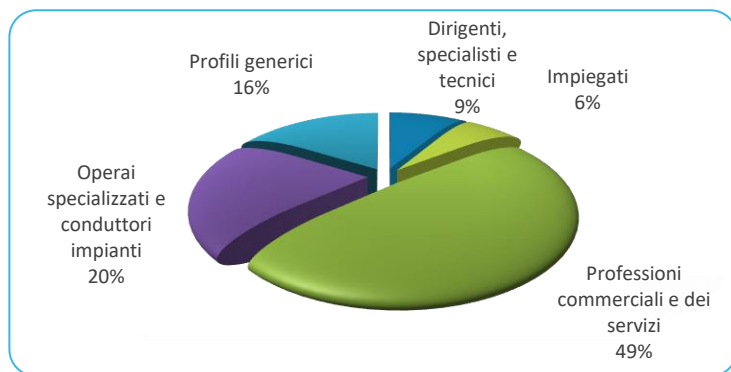
### In provincia nel mese di dicembre nel complesso...

- ... saranno programmate circa 880 entrate; nella regione Liguria 8.300 e complessivamente in Italia circa 356.000;
- ... nel 24% dei casi le entrate previste saranno stabili, ossia con un contratto a tempo indeterminato o di apprendistato, mentre nel 76% saranno a termine (a tempo determinato o altri contratti con durata predefinita);
- ... le entrate previste si concentreranno per l'84% nel settore dei servizi e per il 74% nelle imprese con meno di 50 dipendenti;
- ... il 9% sarà destinato a dirigenti, specialisti e tecnici, quota inferiore alla media nazionale (18%);
- ... in 55 casi su 100 le imprese prevedono di avere difficoltà a trovare i profili desiderati;
- ... per una quota pari al 28% interesseranno giovani con meno di 30 anni;
- ... per una quota pari al 13% le imprese prevedono di assumere personale immigrato;
- ... il 6% delle entrate previste sarà destinato a personale laureato;
- ... le tre figure professionali più richieste concentreranno il 52% delle entrate complessive previste;
- ... per una quota pari al 70% delle entrate viene richiesta esperienza professionale specifica o nello stesso settore;
- ... le imprese che prevedono assunzioni saranno pari al 14% del totale.



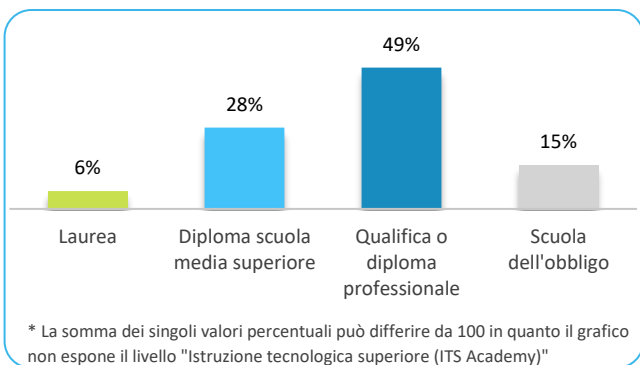
Valori assoluti arrotondati alle decine

### ENTRATE PREVISTE PER TIPO DI PROFILO (\*)

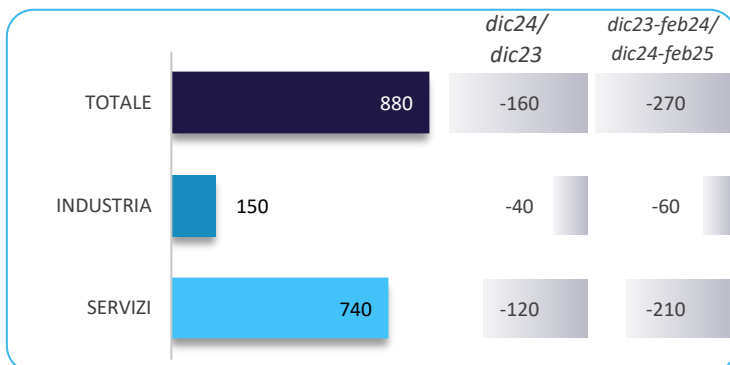


(\*) Aggregazioni dei grandi gruppi della classificazione ISTAT delle professioni

ENTRATE PREVISTE PER LIVELLO DI ISTRUZIONE NEL MESE\*



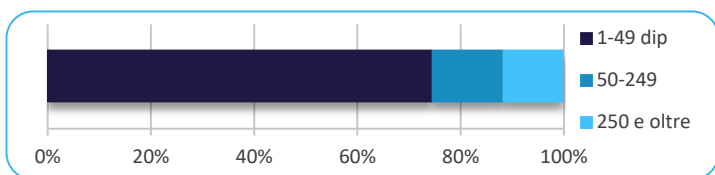
ENTRATE PREVISTE NEL MESE DI DICEMBRE 2024 E CONFRONTI (v.a.)



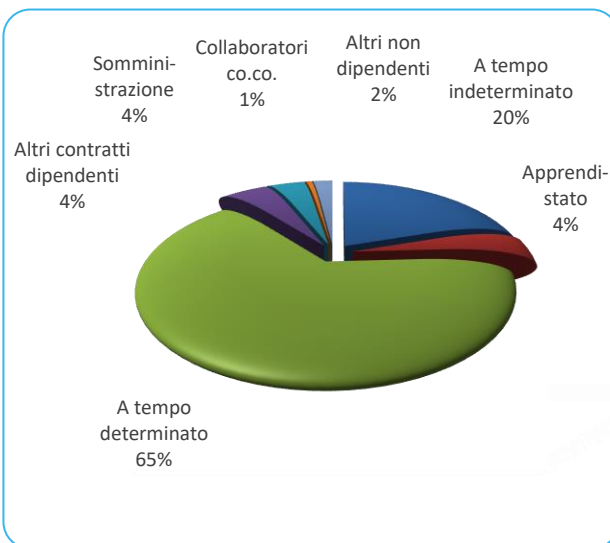
ENTRATE PREVISTE NEL MESE PER AREA AZIENDALE DI INSERIMENTO E ALCUNE CARATTERISTICHE

Area	v.a.	% su tot.	% meno di 30 anni	% difficile reperim.
Area produzione di beni ed erogazione del servizio	480	54,3	21,1	55,3
Aree direzione e servizi generali	20	2,7	20,8	58,3
Area amministrativa	--	--	--	--
Aree commerciali e della vendita	170	19,4	42,1	36,8
Aree tecniche e della progettazione	130	14,6	32,6	76,7
Aree della logistica	70	7,5	31,8	69,7
<b>Totale</b>	<b>880</b>	<b>100,0</b>	<b>27,9</b>	<b>55,4</b>

ENTRATE PREVISTE PER CLASSE DIMENSIONALE DI IMPRESA



I CONTRATTI PREVISTI PER LE ENTRATE NEL MESE



ENTRATE PREVISTE NEI PRINCIPALI SETTORI DI ATTIVITA' NEL MESE

Settore	Periodo dic24-feb25
Servizi di alloggio e ristorazione; servizi turistici	380
Commercio	160
Servizi alle persone	110
Costruzioni	90
Servizi operativi di supporto alle imprese e alle persone	50

Valori assoluti arrotondati alle decine

Nota metodologica:

I dati presentati derivano dall'indagine Excelsior realizzata da Unioncamere in accordo con il Ministero del Lavoro e delle Politiche Sociali. L'indagine, che è inserita nel Programma Statistico Nazionale (UCC-00007) tra quelle che prevedono l'obbligo di risposta, dal 2017 è svolta con cadenza mensile.

Le informazioni contenute nel presente bollettino sono state acquisite nel periodo 21 ottobre 2024 - 08 novembre 2024, utilizzando principalmente la tecnica di compilazione in modalità CAWI attraverso le interviste realizzate presso più di 115.000 imprese, campione rappresentativo delle imprese con dipendenti al 2023 dei diversi settori industriali e dei servizi. La proiezione mensile dei dati di indagine e il potenziamento dell'integrazione tra questi e i dati amministrativi attraverso un modello previsionale, permettono l'analisi delle principali caratteristiche delle entrate programmate nel mese di dicembre 2024, secondo i profili professionali e i livelli di istruzione richiesti. I risultati dell'indagine sono disponibili a livello nazionale, regionale e provinciale per i settori ottenuti dall'accorpamento di codici di attività economica della classificazione ATECO2007. La ripartizione delle entrate previste per "gruppo professionale" fa riferimento ad opportune aggregazioni dei codici della classificazione ISTAT CP2021.