



CAMERA DI COMMERCIO
RIVIERE DI LIGURIA
IMPERIA LA SPEZIA SAVONA



REPORT EXCELSIOR

SAVONA

11/2023

INFORMAZIONE ECONOMICA

#CCIAA #statistica #dati #lavoro



Report

Excelsior Novembre '23 Savona

Il presente Report evidenzia alcuni dati estratti dalla rilevazione dei dati previsionali Excelsior realizzata da Unioncamere in accordo con l'Agenzia nazionale per le Politiche Attive del lavoro. L'indagine è inserita nel Programma Statistico Nazionale tra quelle che prevedono l'obbligo di risposta ed è svolta a cadenza mensile. I dati qui riportati sono a carattere provinciale e si focalizzano sulle principali caratteristiche delle entrate programmate nel mese di riferimento con uno sguardo sulle tendenze occupazionali del trimestre.

La rilevazione nazionale Excelsior si basa su informazioni acquisite tramite un'indagine che vede il coinvolgimento di 108.000 imprese, individuato come campione rappresentativo del settore industriale e dei servizi.

Il quadro generale

Secondo le previsioni Excelsior, le imprese della provincia di Savona programmano, per il mese di novembre 2023, 1.340 entrate complessive (il 4,7% in più rispetto a quelle che erano state previste nello stesso mese del 2022), mentre per il trimestre novembre 2023 - gennaio 2024, ne prevedono 4.500, dato che, rispetto a quello del corrispondente periodo 2022, fa registrare un leggero aumento che, in termini percentuali, si traduce in un +0,9%.

Si evidenzia come il 66% dei lavoratori programmati in entrata nel mese di novembre 2023 si concentri nel settore dei Servizi e come per il 91,2% di questi si preveda una tipologia contrattuale come personale dipendente. Nel settore dell'industria, a cui è destinato il restante 34% dei lavoratori in entrata, si programmano, invece, contratti stabili per una percentuale pari al 78%.

L'identikit del lavoratore più ricercato dalle imprese

Analizzando i dati delle entrate suddivisi per grande gruppo professionale, emerge che i lavoratori previsti in entrata sono:

- per il 44,8% "Impiegati, professioni commerciali e nei servizi", ricercati in particolare nell'Area commerciale e della vendita;
- per il 29,5% "Operai specializzati e conduttori di impianti e macchine" e per il 12,5% "Professioni non qualificate", entrambi ricercati soprattutto nell'Area della logistica;
- per il restante 13,2% "Dirigenti, professionisti con elevata specializzazione e tecnici", ricercati soprattutto nell'Area amministrativa, finanziaria, legale e controllo di gestione.

Le tre figure più ricercate nel mese di novembre 2023 risultano essere, in ordine decrescente: gli "Esercenti ed addetti nelle attività di ristorazione" (250), gli "Addetti alle vendite" (180) ed gli "Operai specializzati addetti alle costruzioni e mantenimento di strutture edili (90).

Le maggiori criticità di reperimento

Riguardo alle figure previste in entrata, si segnala come il 48% di queste risulti di difficile reperimento e come tale difficoltà sia dovuta per il 28,8% alla mancanza di candidati e per il 17,8% alla preparazione inadeguata degli stessi.

Osservando i dati delle entrate suddivise per gruppi professionali, emerge come le maggiori difficoltà di reperimento si riscontrino:

- tra i "Dirigenti, professioni con elevata specializzazione e tecnici" per gli "Specialisti delle scienze gestionali, commerciali e bancarie" a causa della mancanza di candidati;
- tra gli "Impiegati, professioni commerciali e nei servizi", per le "Professioni qualificate nei servizi sanitari e sociali", a causa della mancanza dei candidati, e per gli "Esercenti ed addetti nelle attività di ristorazione", in questo caso soprattutto per la preparazione inadeguata dei candidati;
- tra gli "Operai specializzati e conduttori di impianti e macchine", per le figure degli "Addetti alle costruzioni e mantenimento di strutture edili" e per i "Meccanici artigianali, montatori, riparatori, manutentori macchine fisse/mobili", in entrambi i casi principalmente a causa della carenza di candidati;
- infine, tra le "Professioni non qualificate", per il "Personale nei servizi di pulizia" soprattutto a causa della mancanza di candidati.

In particolare, le tre figure professionali che presentano le maggiori criticità di reclutamento rispetto al totale delle entrate previste sono, in ordine crescente di difficoltà di reperimento, le seguenti:

gli "Addetti alle vendite", gli "Operai specializzati addetti alle costruzioni e mantenimento di strutture edili", "Esercenti ed addetti nelle attività di ristorazione".

Gli indirizzi di studio e le competenze più richieste dalle imprese

Se si analizzano le entrate previste per titolo di studio, emerge come il 9,7% di queste sia rappresentato dal livello universitario ed il 26,9% da quello secondario.

L'indirizzo universitario più ricercato è quello "Economico" che, peraltro, nel 37% dei casi risulta di difficile reperimento, principalmente a causa della carenza di candidati.

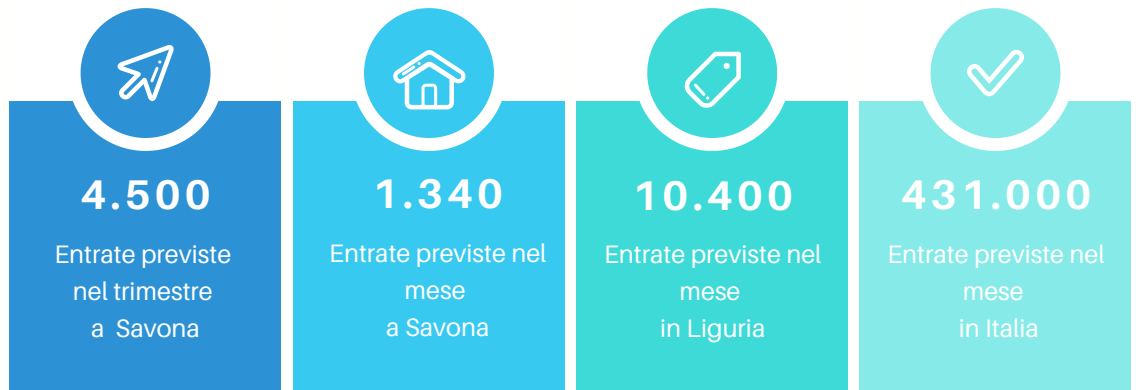
Gli indirizzi più ricercati a livello secondario sono l'"Amministrazione, finanza e marketing", "Socio-sanitario" e la "Meccanica, mecatronica ed energia", mentre l'indirizzo che presenta la maggiore difficoltà di reperimento (90%), soprattutto per la preparazione inadeguata dei candidati, è quello del "Turismo, enogastronomia e ospitalità".

Infine, tra le qualifiche di formazione o diplomi professionali, gli indirizzi più richiesti sono quello "Meccanico" e quello della "Ristorazione"; quest'ultimo, tra l'altro, è anche l'indirizzo che, percentualmente, risulta di più difficile reperimento (75%), soprattutto per via della preparazione inadeguata dei candidati.

Grafici 1/2

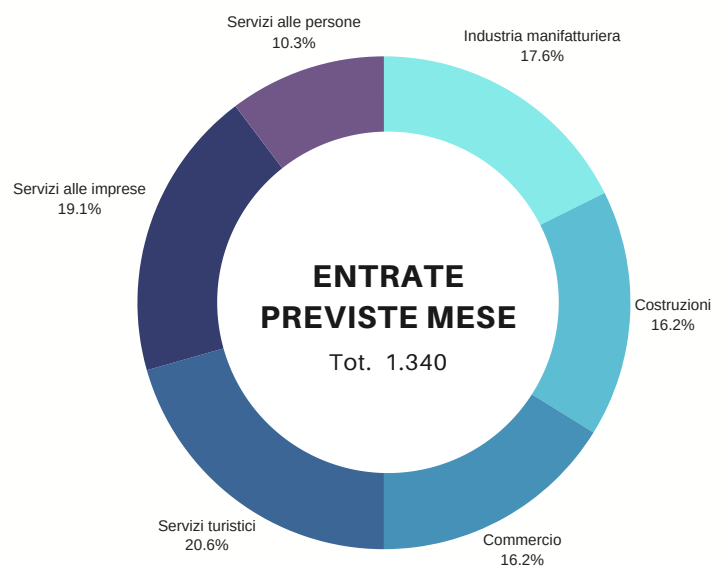
DATI DI SINTESI

Fonte: Unioncamere - ANPAL, Sistema Informativo Excelsior
Previsioni novembre 2023 e trimestre novembre 2023 - gennaio 2024 - Provincia di Savona



ENTRATE PREVISTE PER SETTORE ECONOMICO

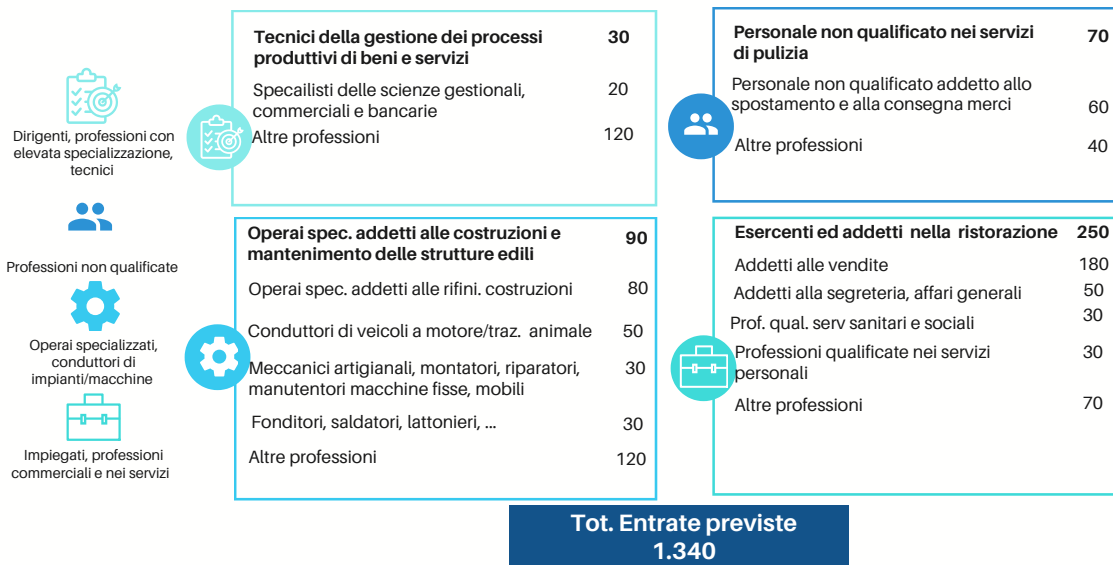
Fonte: Unioncamere - ANPAL, Sistema Informativo Excelsior
Previsioni novembre 2023 - Provincia di Savona



Grafici 2/2

PROFESSIONI PIU' RICHIESTE

Fonte: Unioncamere - ANPAL, Sistema Informativo Excelsior
Previsioni novembre 2023 - Provincia di Savona



PROFESSIONI DI PIU' DIFFICILE REPERIMENTO

Fonte: Elaborazione CCIAA Riviera di Liguria su dati Unioncamere - ANPAL, Excelsior
% di difficoltà di reclutamento rispetto alle figure programmate in entrata critiche da reperire
Previsioni novembre 2023 - Provincia di Savona





a cura del

**SERVIZIO
INFORMAZIONE ECONOMICA E
ORIENTAMENTO AL LAVORO**

statistica@rivlig.camcom.it
orientamento.lavoro@rivlig.camcom.it



CAMERA DI COMMERCIO
RIVIERE DI LIGURIA
IMPERIA LA SPEZIA SAVONA





EXCELSIOR INFORMA

I PROGRAMMI OCCUPAZIONALI DELLE IMPRESE RILEVATI DAL SISTEMA DELLE CAMERE DI COMMERCIO

Provincia di Savona

Ottobre 2023

Introduzione:

Nel 2023 proseguono le rilevazioni mensili del Sistema Informativo Excelsior che, dal 2017, si è innovato sia sotto l'aspetto metodologico che organizzativo per fornire indicazioni tempestive a supporto delle Politiche attive del lavoro. A partire da maggio 2017, infatti, vengono realizzate indagini mensili sulle imprese adottando prioritariamente la tecnica di rilevazione CAWI (Computer Assisted Web Interviewing) e somministrando un questionario incentrato sui profili professionali e sui livelli di istruzione richiesti dalle imprese. La rete delle Camere di Commercio e InfoCamere - società di informatica del sistema camerale - assicurano la specifica attività di supporto alle imprese intervistate.

Le analisi del presente bollettino si focalizzano sulle principali caratteristiche delle entrate programmate nel mese di ottobre 2023, con uno sguardo sulle tendenze occupazionali per il periodo ottobre - dicembre 2023.

Le opportunità di lavoro in provincia nel mese:

Entrate complessive previste nel mese di ottobre 2023

1.580

Entrate previste nel periodo ottobre - dicembre 2023

4.460

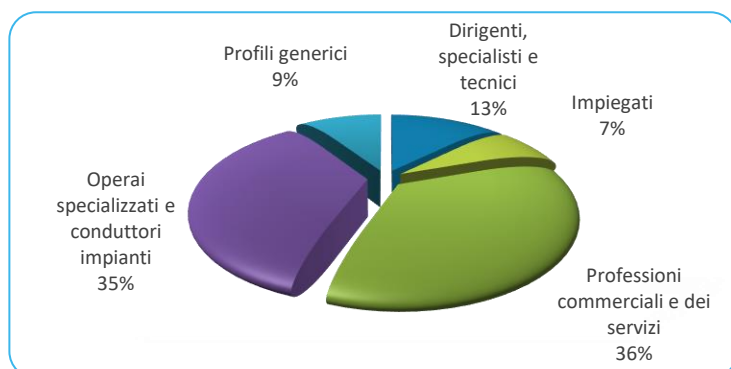
Variatione
ottobre 2023/
ottobre 2022

--

Variatione
ottobre - dicembre 2023/
ottobre - dicembre 2022

-70

Valori assoluti arrotondati alle decine

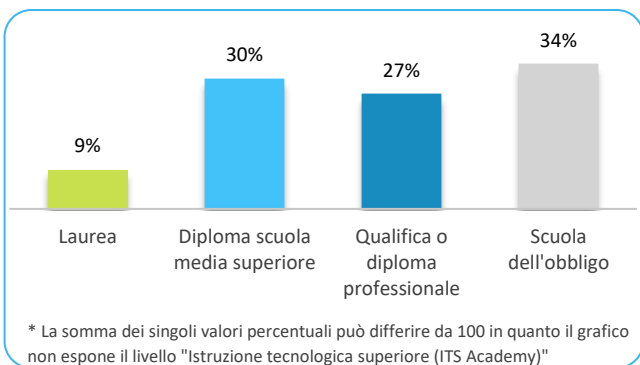
ENTRATE PREVISTE PER TIPO DI PROFILO (*)

(*) Aggregazioni dei grandi gruppi della classificazione ISTAT delle professioni

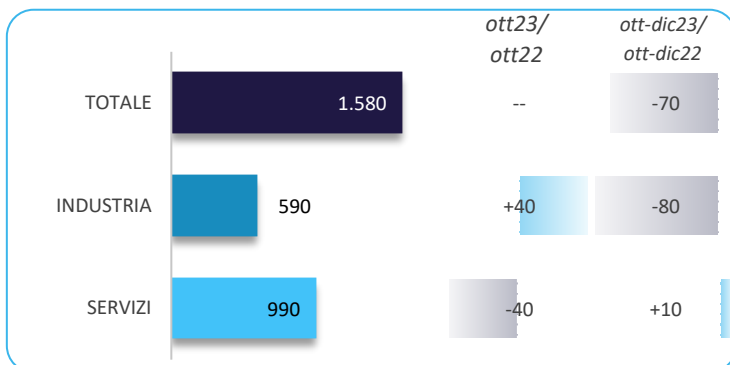
In provincia nel mese di ottobre nel complesso...

- ... saranno programmate circa 1.580 entrate; nella regione Liguria 11.000 e complessivamente in Italia circa 472.000;
- ... nel 24% dei casi le entrate previste saranno stabili, ossia con un contratto a tempo indeterminato o di apprendistato, mentre nel 76% saranno a termine (a tempo determinato o altri contratti con durata predefinita);
- ... le entrate previste si concentreranno per il 63% nel settore dei servizi e per il 68% nelle imprese con meno di 50 dipendenti;
- ... il 13% sarà destinato a dirigenti, specialisti e tecnici, quota inferiore alla media nazionale (19%);
- ... in 53 casi su 100 le imprese prevedono di avere difficoltà a trovare i profili desiderati;
- ... per una quota pari al 30% interesseranno giovani con meno di 30 anni;
- ... per una quota pari al 27% le imprese prevedono di assumere personale immigrato;
- ... il 9% delle entrate previste sarà destinato a personale laureato;
- ... le tre figure professionali più richieste concentreranno il 38% delle entrate complessive previste;
- ... per una quota pari al 68% delle entrate viene richiesta esperienza professionale specifica o nello stesso settore;
- ... le imprese che prevedono assunzioni saranno pari al 13% del totale.

ENTRATE PREVISTE PER LIVELLO DI ISTRUZIONE NEL MESE*



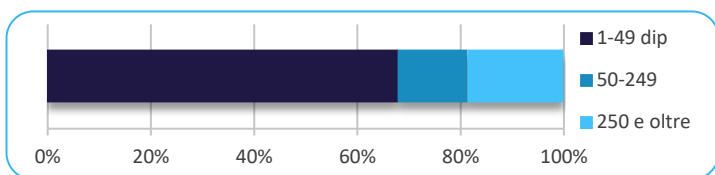
ENTRATE PREVISTE NEL MESE DI OTTOBRE 2023 E CONFRONTI (v.a.)



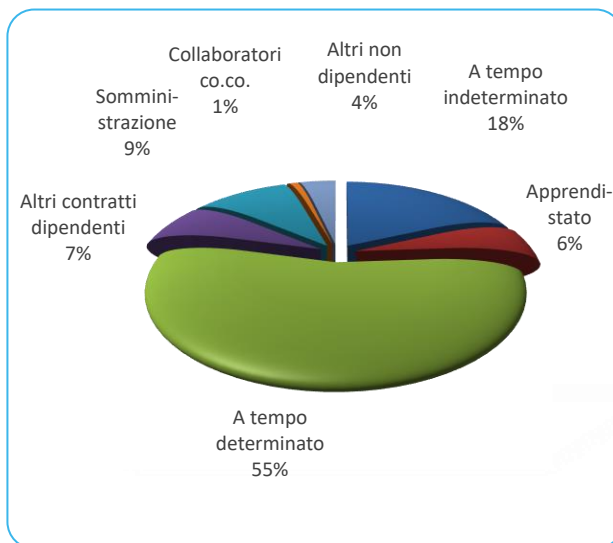
ENTRATE PREVISTE NEL MESE PER AREA AZIENDALE DI INSERIMENTO E ALCUNE CARATTERISTICHE

Area	v.a.	% su tot.	% meno di 30 anni	% difficile reperim.
Area produzione di beni ed erogazione del servizio	760	47,9	26,3	65,4
Aree direzione e servizi generali	50	3,2	32,0	32,0
Area amministrativa	60	3,7	17,2	13,8
Aree commerciali e della vendita	270	17,4	40,1	26,3
Aree tecniche e della progettazione	280	17,9	32,5	63,6
Aree della logistica	160	9,9	27,4	40,8
Totale	1.580	100,0	29,8	52,9

ENTRATE PREVISTE PER CLASSE DIMENSIONALE DI IMPRESA



I CONTRATTI PREVISTI PER LE ENTRATE NEL MESE



ENTRATE PREVISTE NEI PRINCIPALI SETTORI DI ATTIVITA' NEL MESE

Settore	Periodo ott-dic23
Servizi di alloggio e ristorazione; servizi turistici	340
Costruzioni	250
Commercio	230
Servizi alle persone	200
Servizi di trasporto, logistica e magazzinaggio	100
Totale	1.290

Valori assoluti arrotondati alle decine

Nota metodologica:

I dati presentati derivano dall'indagine Excelsior realizzata da Unioncamere in accordo con l'Agenzia Nazionale per le Politiche Attive del Lavoro. L'indagine, che è inserita nel Programma Statistico Nazionale (UCC-00007) tra quelle che prevedono l'obbligo di risposta, dal 2017 è svolta con cadenza mensile.

Le informazioni contenute nel presente bollettino sono state acquisite nel periodo 01 settembre 2023 - 18 settembre 2023, utilizzando principalmente la tecnica di compilazione in modalità CAWI attraverso le interviste realizzate presso circa 91.300 imprese, campione rappresentativo delle imprese con dipendenti al 2021 dei diversi settori industriali e dei servizi. La proiezione mensile dei dati di indagine e il potenziamento dell'integrazione tra questi e i dati amministrativi attraverso un modello previsionale, permettono l'analisi delle principali caratteristiche delle entrate programmate nel mese di ottobre 2023, secondo i profili professionali e i livelli di istruzione richiesti. I risultati dell'indagine sono disponibili a livello nazionale, regionale e provinciale per i settori ottenuti dall'accorpamento di codici di attività economica della classificazione ATECO2007. La ripartizione delle entrate previste per "gruppo professionale" fa riferimento ad opportune aggregazioni dei codici della classificazione ISTAT CP2021.

Excelsior Informa è realizzato da Unioncamere in collaborazione con ANPAL nell'ambito del Sistema Informativo Excelsior.

Per approfondimenti si consulti il sito: <https://excelsior.unioncamere.net> nel quale sono disponibili dati e analisi riferiti a tutte le regioni e a tutte le province.

La riproduzione e/o diffusione parziale o totale delle tavole contenute nella presente pubblicazione è consentita esclusivamente con la citazione completa della fonte: Unioncamere-ANPAL, Sistema Informativo Excelsior.