



CAMERA DI COMMERCIO
RIVIERE DI LIGURIA
IMPERIA LA SPEZIA SAVONA



REPORT EXCELSIOR

LA SPEZIA

05/2023

INFORMAZIONE ECONOMICA

#CCIAA #statistica #dati #lavoro



Report

Excelsior Maggio'23 - La Spezia

Il presente Report evidenzia alcuni dati estratti dalla rilevazione dei dati previsionali Excelsior realizzata da Unioncamere in accordo con l'Agenzia nazionale per le Politiche Attive del lavoro. L'indagine è inserita nel Programma Statistico Nazionale tra quelle che prevedono l'obbligo di risposta ed è svolta a cadenza mensile. I dati qui riportati sono a carattere provinciale e si focalizzano sulle principali caratteristiche delle entrate programmate nel mese di riferimento con uno sguardo sulle tendenze occupazionali del trimestre.

La rilevazione nazionale Excelsior si basa su informazioni acquisite tramite un'indagine che vede il coinvolgimento di 108.000 imprese, individuato come campione rappresentativo del settore industriale e dei servizi.

Il quadro generale

Secondo le previsioni Excelsior le imprese della provincia della Spezia per il mese di maggio 2023 programmano 2.100 entrate complessive (il 26,5 % in più rispetto a quelle che erano state previste nello stesso mese del 2022) e, per il trimestre maggio-luglio 2023, ne prevedono 6.600 entrate che, rispetto al corrispondente periodo 2022, segnano un aumento pari al 16,6%.

Dei lavoratori programmati in entrata nel mese di maggio 2023, si evidenzia che il 74,3% si concentra nel settore dei Servizi e per il 90,2% di questi si prevede una tipologia contrattuale come personale dipendente. Nel settore dell'industria, a cui sarebbe destinato per il 25,2% dei lavoratori in entrata, si programmano, invece, contratti stabili per una percentuale pari al 92,8%.

L'identikit del lavoratore più ricercato dalle imprese

Dai dati, tenendo conto delle entrate previste per grande gruppo professionale, i lavoratori previsti in entrata sono:

- per il 52,3% "Impiegati, professioni commerciali e nei servizi", ricercati in particolare nell'area commerciale e in quella della vendita ed amministrativa, finanziaria, legale e controllo di gestione;
- per il 25,6% "Operai specializzati e conduttori di impianti e macchine" e per il 13,1% di "Professioni non qualificate", soprattutto ricercati nella logistica e nelle aree tecniche e della progettazione;
- per il restante 9,0% "Dirigenti, professionisti con elevata specializzazione e tecnici", ricercati soprattutto nell'area direzione e servizi generali;

Le tre figure più ricercate nel mese di maggio risultano essere: gli "Esercenti ed addetti nelle attività di ristorazione" (670), gli "Addetti alle vendite" (200) e gli "Personale non qualificato nei servizi di pulizia" (150).

Le maggiori criticità di reperimento

Riguardo alle figure previste in entrata, si segnala come il 42,3% risulta di difficile reperimento; la difficoltà nel reperimento è dovuta per il 26,4% alla mancanza di candidati e per il 10,9% alla preparazione inadeguata degli stessi.

Per grandi gruppi professionali, le maggiori difficoltà di reperimento si riscontrano, in particolare:

- tra i "Dirigenti, professioni con elevata specializzazione e tecnici" per le figure dei "Tecnici in campo ingegneristico" soprattutto per l'inadeguatezza dei candidati e dei "Tecnici della salute", soprattutto a causa della mancanza di candidati;
- tra gli "Impiegati, professioni commerciali e nei servizi", per le figure delle "Addetti all'accoglienza e all'informazione della clientela" e gli "Esercenti ed addetti nella attività di ristorazione", il primo prevalentemente per inadeguatezza della preparazione ed il secondo soprattutto per mancanza dei candidati;
- tra gli "Operai specializzati e conduttori di impianti e macchine", per le figure dei "Conduttori di veicoli a motore e a trazione animale" la difficoltà di reperimento è dovuta alla scarsa preparazione dei candidati; mentre per le figure degli "Operai specializzati addetti alle rifiniture delle costruzioni" la difficoltà di reperimento è dovuta alla mancanza di candidati.
- infine, tra le professioni non qualificate, per il personale non qualificato nei servizi di pulizia, perlopiù per mancanza di candidati.

In particolare, le prime tre figure professionali che risultano avere le maggiori criticità di reclutamento rispetto al totale delle entrate previste sono le seguenti in ordine crescente per difficoltà di reperimento: "Esercenti ed addetti nelle attività di ristorazione", "Conduttori di veicoli a motore e a trazione animale", "Operai specializzati addetti alle rifiniture delle costruzioni".

Gli indirizzi di studio e le competenze più richieste dalle imprese

Se si analizzano le entrate previste per titolo di studio, emerge come il 7,0% di queste sia rappresentato dal livello universitario e il 28,1% da quello secondario.

L'indirizzo universitario più ricercato è quello economico che, peraltro, nel 36,1% dei casi risulta di difficile reperimento, soprattutto per la carenza di candidati.

Gli indirizzi più ricercati a livello secondario sono quello di "Turismo, enogastronomia e ospitalità", e quello di "Amministrazione, finanza e marketing"; l'indirizzo che, però, presenta percentualmente la maggiore difficoltà di reperimento (81,3%), soprattutto per preparazione inadeguata dei candidati, è l'indirizzo "Elettronica ed elettrotecnica".

Infine, tra le qualifiche di formazione o diplomi professionali, l'indirizzo più ricercato è quello della "Ristorazione" mentre quello percentualmente di più difficile reperimento è l'indirizzo elettrico (100%).

Grafici 1/2

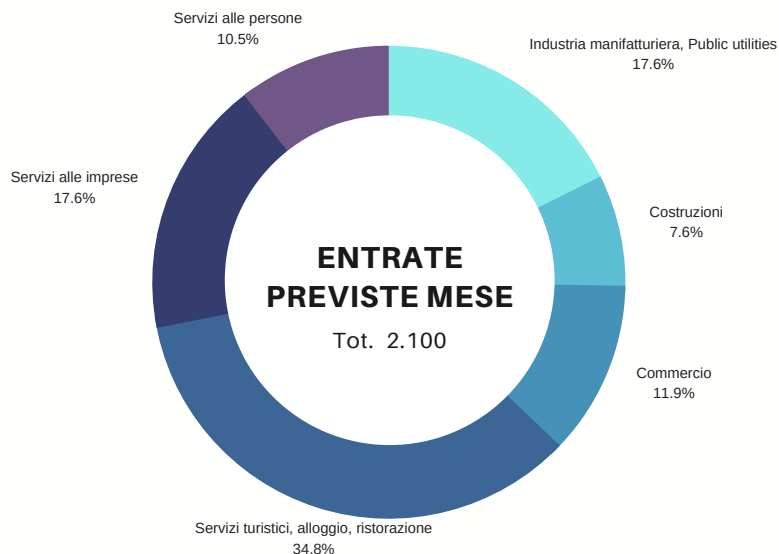
DATI DI SINTESI

Fonte: Unioncamere - ANPAL, Sistema Informativo Excelsior
Previsioni maggio 2023 e trimestre maggio-luglio2023 - Provincia della Spezia



ENTRATE PREVISTE PER SETTORE ECONOMICO

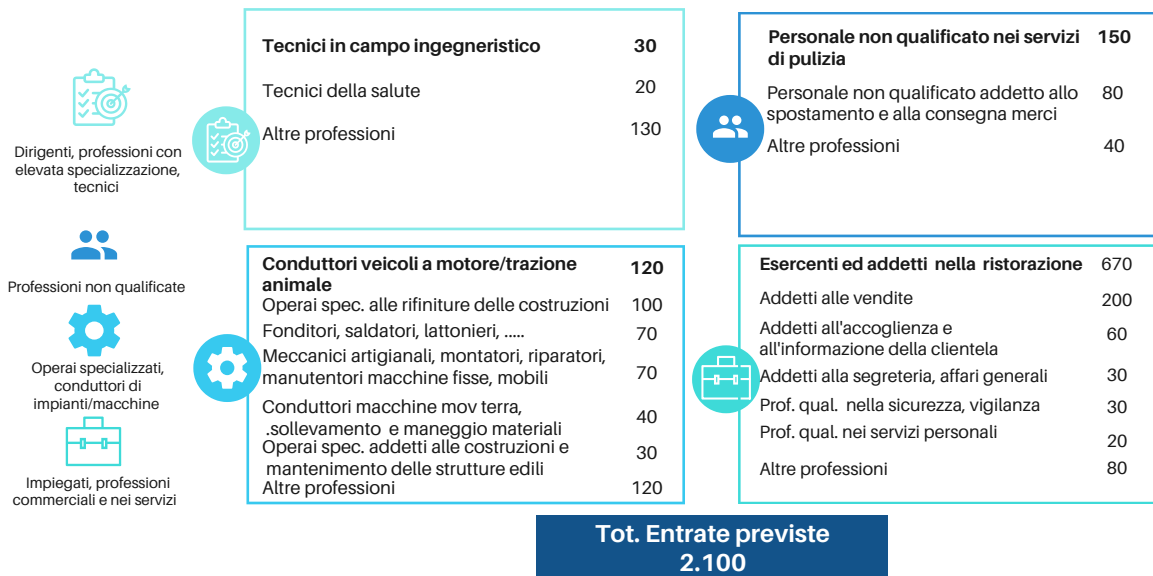
Fonte: Unioncamere - ANPAL, Sistema Informativo Excelsior
Previsioni maggio 2023 - Provincia della Spezia



Grafici 2/2


PROFESSIONI PIU' RICHIESTE

Fonte: Unioncamere - ANPAL, Sistema Informativo Excelsior
Previsioni maggio 2023 - Provincia della Spezia



PROFESSIONI DI PIU' DIFFICILE REPERIMENTO

Fonte: Elaborazione CCIAA Riviera di Liguria su dati Unioncamere - ANPAL, Excelsior
% di difficoltà di reclutamento rispetto alle figure programmate in entrata critiche da reperire
Previsioni maggio 2023 - Provincia della Spezia





a cura del

**SERVIZIO
INFORMAZIONE ECONOMICA E
ORIENTAMENTO AL LAVORO**

statistica@rivlig.camcom.it
orientamento.lavoro@rivlig.camcom.it



CAMERA DI COMMERCIO
RIVIERE DI LIGURIA
IMPERIA LA SPEZIA SAVONA





UNIONCAMERE

EXCELSIOR INFORMA

I PROGRAMMI OCCUPAZIONALI DELLE IMPRESE RILEVATI DAL SISTEMA DELLE CAMERE DI COMMERCIO



Provincia di La Spezia

Maggio 2023

Introduzione:

Nel 2023 proseguono le rilevazioni mensili del Sistema Informativo Excelsior che, dal 2017, si è innovato sia sotto l'aspetto metodologico che organizzativo per fornire indicazioni tempestive a supporto delle Politiche attive del lavoro. A partire da maggio 2017, infatti, vengono realizzate indagini mensili sulle imprese adottando prioritariamente la tecnica di rilevazione CAWI (Computer Assisted Web Interviewing) e somministrando un questionario incentrato sui profili professionali e sui livelli di istruzione richiesti dalle imprese. La rete delle Camere di Commercio e InfoCamere - società di informatica del sistema camerale - assicurano la specifica attività di supporto alle imprese intervistate.

Le analisi del presente bollettino si focalizzano sulle principali caratteristiche delle entrate programmate nel mese di maggio 2023, con uno sguardo sulle tendenze occupazionali per il periodo maggio - luglio 2023.

Le opportunità di lavoro in provincia nel mese:

Entrate complessive previste nel mese di maggio 2023

2.100

Entrate previste nel periodo maggio - luglio 2023

6.600

Variatione
maggio 2023/
maggio 2022

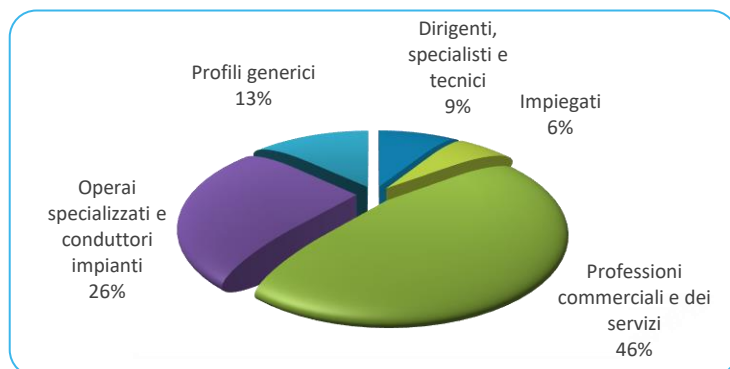
+440

Variatione
maggio - luglio 2023/
maggio - luglio 2022

+940

Valori assoluti arrotondati alle decine

ENTRATE PREVISTE PER TIPO DI PROFILO (*)

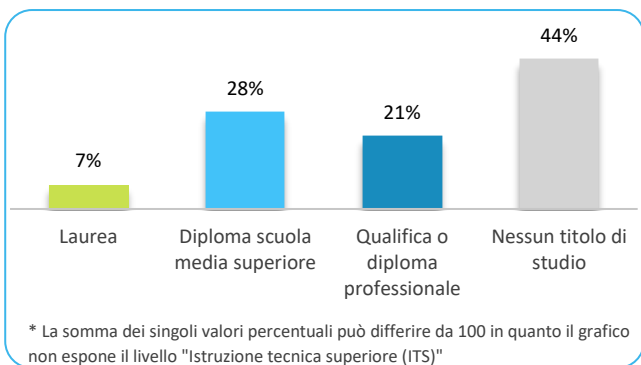


(*) Aggregazioni dei grandi gruppi della classificazione ISTAT delle professioni

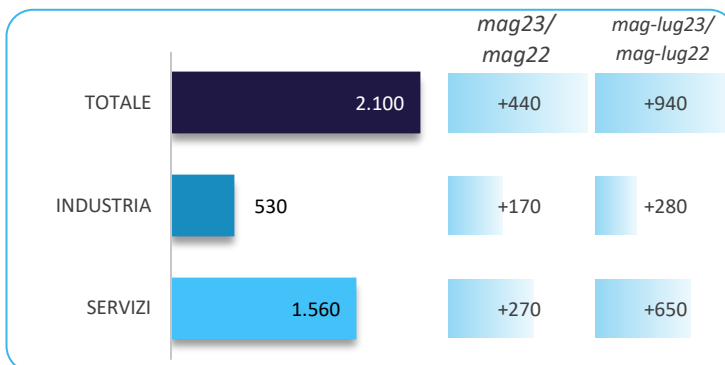
In provincia nel mese di maggio nel complesso...

- ... saranno programmate circa 2.100 entrate; nella regione Liguria 12.500 e complessivamente in Italia circa 467.000;
- ... nel 20% dei casi le entrate previste saranno stabili, ossia con un contratto a tempo indeterminato o di apprendistato, mentre nell'80% saranno a termine (a tempo determinato o altri contratti con durata predefinita);
- ... le entrate previste si concentreranno per il 75% nel settore dei servizi e per il 71% nelle imprese con meno di 50 dipendenti;
- ... il 9% sarà destinato a dirigenti, specialisti e tecnici, quota inferiore alla media nazionale (17%);
- ... in 42 casi su 100 le imprese prevedono di avere difficoltà a trovare i profili desiderati;
- ... per una quota pari al 33% interesseranno giovani con meno di 30 anni;
- ... per una quota pari al 21% le imprese prevedono di assumere personale immigrato;
- ... il 7% delle entrate previste sarà destinato a personale laureato;
- ... le tre figure professionali più richieste concentreranno il 49% delle entrate complessive previste;
- ... per una quota pari al 64% delle entrate viene richiesta esperienza professionale specifica o nello stesso settore;
- ... le imprese che prevedono assunzioni saranno pari al 19% del totale.

ENTRATE PREVISTE PER LIVELLO DI ISTRUZIONE NEL MESE*



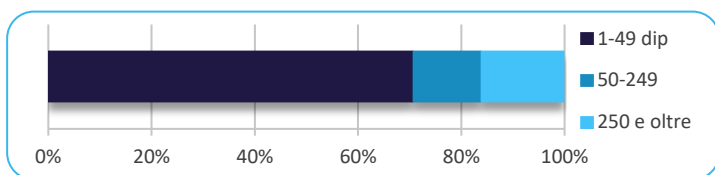
ENTRATE PREVISTE NEL MESE DI MAGGIO 2023 E CONFRONTI (v.a.)



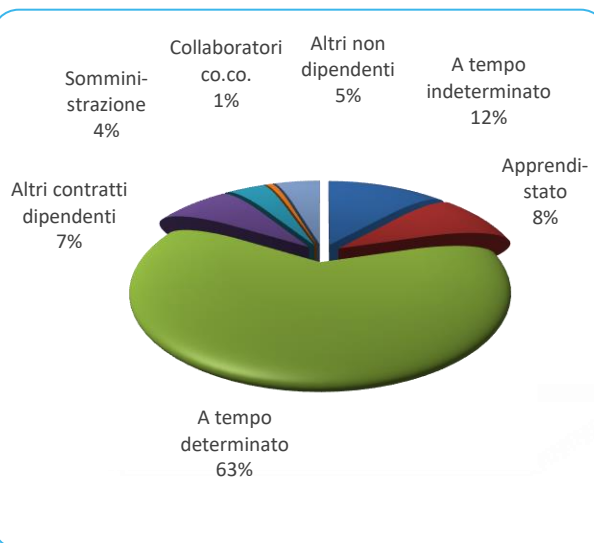
ENTRATE PREVISTE NEL MESE PER AREA AZIENDALE DI INSERIMENTO E ALCUNE CARATTERISTICHE

Area	v.a.	% su tot.	% meno di 30 anni	% difficile reperim.
Area produzione di beni ed erogazione del servizio	1.030	49,4	31,3	41,6
Aree direzione e servizi generali	60	3,0	69,8	9,5
Area amministrativa	30	1,5	9,4	34,4
Aree commerciali e della vendita	400	19,1	48,5	32,5
Aree tecniche e della progettazione	330	15,8	27,5	56,5
Aree della logistica	240	11,2	17,0	51,9
Totale	2.100	100,0	33,2	42,3

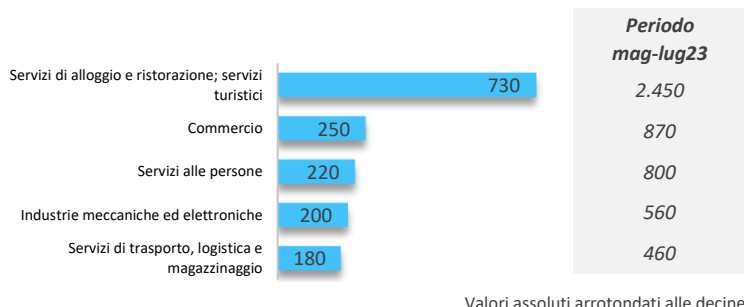
ENTRATE PREVISTE PER CLASSE DIMENSIONALE DI IMPRESA



I CONTRATTI PREVISTI PER LE ENTRATE NEL MESE



ENTRATE PREVISTE NEI PRINCIPALI SETTORI DI ATTIVITA' NEL MESE



Nota metodologica:

I dati presentati derivano dall'indagine Excelsior realizzata da Unioncamere in accordo con l'Agenzia Nazionale per le Politiche Attive del Lavoro. L'indagine, che è inserita nel Programma Statistico Nazionale (UCC-00007) tra quelle che prevedono l'obbligo di risposta, dal 2017 è svolta con cadenza mensile.

Le informazioni contenute nel presente bollettino sono state acquisite nel periodo 20 marzo 2023 - 04 aprile 2023, utilizzando principalmente la tecnica di compilazione in modalità CAWI attraverso le interviste realizzate presso quasi 114.000 imprese, campione rappresentativo delle imprese con dipendenti al 2021 dei diversi settori industriali e dei servizi. La proiezione mensile dei dati di indagine e il potenziamento dell'integrazione tra questi e i dati amministrativi attraverso un modello previsionale, permettono l'analisi delle principali caratteristiche delle entrate programmate nel mese di maggio 2023, secondo i profili professionali e i livelli di istruzione richiesti. I risultati dell'indagine sono disponibili a livello nazionale, regionale e provinciale per i settori ottenuti dall'accorpamento di codici di attività economica della classificazione ATECO2007. La ripartizione delle entrate previste per "gruppo professionale" fa riferimento ad opportune aggregazioni dei codici della classificazione ISTAT CP2021.

Excelsior Informa è realizzato da Unioncamere in collaborazione con ANPAL nell'ambito del Sistema Informativo Excelsior.

Per approfondimenti si consulti il sito: <https://excelsior.unioncamere.net> nel quale sono disponibili dati e analisi riferiti a tutte le regioni e a tutte le province.

La riproduzione e/o diffusione parziale o totale delle tavole contenute nella presente pubblicazione è consentita esclusivamente con la citazione completa della fonte: Unioncamere-ANPAL, Sistema Informativo Excelsior.