



CAMERA DI COMMERCIO
RIVIERE DI LIGURIA
IMPERIA LA SPEZIA SAVONA



REPORT EXCELSIOR

LA SPEZIA

6/2026

INFORMAZIONE ECONOMICA

#CCIAA #statistica #dati #lavoro



Report

Excelsior Giugno '26 - La Spezia

Il presente Report evidenzia alcuni dati estratti dalla rilevazione dei dati previsionali Excelsior realizzata da Unioncamere in accordo con il Ministero del Lavoro e delle Politiche Sociali. L'indagine è inserita nel Programma Statistico Nazionale tra quelle che prevedono l'obbligo di risposta ed è svolta a cadenza mensile. I dati qui riportati sono a carattere provinciale e si focalizzano sulle principali caratteristiche delle entrate programmate nel mese di riferimento con uno sguardo sulle tendenze occupazionali del trimestre.

La rilevazione nazionale Excelsior si basa su informazioni acquisite tramite un'indagine che vede il coinvolgimento di più di 106.200 imprese, individuato come campione rappresentativo dei diversi settori del settore primario (agricoltura, silvicoltura, caccia e pesca), dell'industria e dei servizi.

Il quadro generale

Secondo le previsioni Excelsior, le imprese della provincia della Spezia programmano, per il mese di giugno 2026, 2.470 entrate complessive (il 4,3% in meno rispetto a quelle che erano state previste nello stesso mese del 2025), mentre per il trimestre giugno - agosto 2026, ne prevedono 5.520, dato che, rispetto a quello del corrispondente periodo 2025, fa registrare una diminuzione pari al -7,5%. Si evidenzia come il 77,3% dei lavoratori programmati in entrata nel mese di giugno 2026 si concentri nel settore dei Servizi e come per il 91,9% di questi si preveda una tipologia contrattuale come personale dipendente. Nel settore dell'Industria, a cui è destinato invece il 19,8% dei lavoratori in entrata, si programmano, invece, contratti stabili per una percentuale pari al 97,8%. Infine, nel settore Primario (agricoltura, silvicoltura, caccia e pesca), destinatario del restante 2,8%, si prevedono assunzioni stabili nel 98,5% dei casi.

L'identikit del lavoratore più ricercato dalle imprese

Analizzando i dati delle entrate suddivisi per grande gruppo professionale, emerge che i lavoratori previsti in entrata nel mese di giugno 2026 sono:

- per il 53,1% "Impiegati, professioni commerciali e nei servizi", ricercati in particolare nell'Area commerciale e della vendita;
 - per il 20% "Operai specializzati e conduttori di impianti e macchine" e per il 19,2% "Professioni non qualificate", entrambi ricercati soprattutto nell'Area della logistica;
 - per il restante 7,7% "Dirigenti, professionisti con elevata specializzazione e tecnici", ricercati soprattutto nell'Area amministrativa, finanziaria, legale e controllo di gestione.
- Le figure più ricercate nel mese di giugno 2026 sono, in ordine decrescente, le seguenti: gli "Esercenti ed addetti nelle attività di ristorazione" (770 entrate previste), gli "Addetti alle vendite" (250) e il "Personale non qualificato nei servizi di pulizia" (250).

Le maggiori criticità di reperimento

Riguardo alle criticità di reperimento, si segnala come il 38% delle figure previste in entrata risulti di difficile reperimento e come tale difficoltà sia dovuta nel 23,6% dei casi alla mancanza di candidati e nel 12,2% alla preparazione inadeguata degli stessi. Osservando i dati delle entrate suddivise per gruppi professionali, emerge come le maggiori difficoltà di reperimento si riscontrino:

- nell'ambito dei "Dirigenti, professioni con elevata specializzazione e tecnici", per i "Tecnici della salute", difficoltà dovuta in prevalenza alla mancanza di candidati;
- tra gli "Impiegati, professioni commerciali e nei servizi", per gli "Operatori della cura estetica", anche in questo caso principalmente per mancanza di candidati;
- tra gli "Operai specializzati e conduttori di impianti e macchine", per le figure degli "Operai specializzati nell'installazione/manutenzione attrezzature elettriche/elettroniche", in maggioranza per mancanza di candidati;
- infine, tra le "Professioni non qualificate", per il "Personale non qualificato nei servizi ricreativi e culturali", esclusivamente per carenza di candidati.

In particolare, le tre figure professionali che presentano le maggiori criticità di reclutamento rispetto al totale delle entrate previste sono, in ordine crescente di difficoltà di reperimento, le seguenti: il "Personale non qualificato nei servizi di pulizia", gli "Addetti alle vendite" e gli "Esercenti ed addetti nelle attività di ristorazione".

Gli indirizzi di studio più richiesti dalle imprese

Se si analizzano le entrate previste per titolo di studio, emerge come il 6,3% di queste sia rappresentato dal livello universitario ed il 21,6% da quello secondario.

L'indirizzo universitario più ricercato è quello "Economico"; tale indirizzo risulta anche essere quello di più difficile reperimento (52,3%), principalmente a causa della mancanza di candidati.

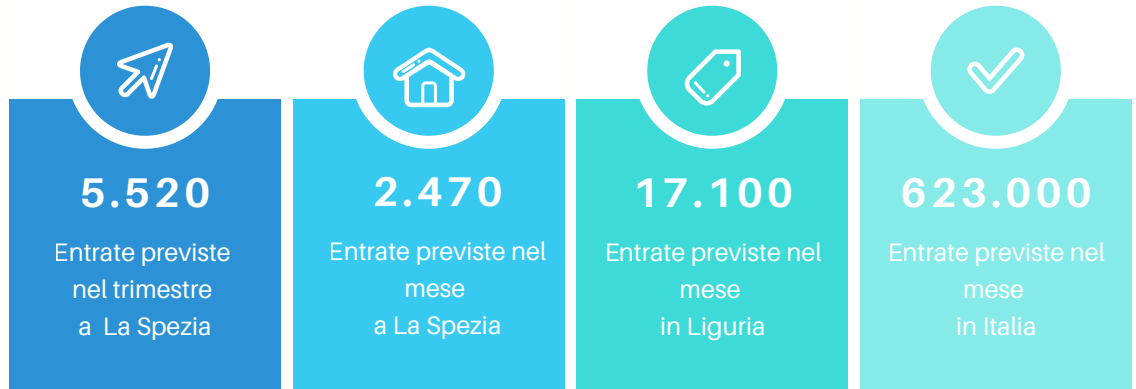
L'indirizzo più ricercato a livello secondario è "Turismo, enogastronomia e ospitalità"; l'indirizzo che invece riporta le maggiori difficoltà di reperimento (81,8%), in grande maggioranza per mancanza di candidati, è "Elettronica ed elettrotecnica".

Infine, tra le qualifiche di formazione o diplomi professionali, l'indirizzo più richiesto è quello della "Ristorazione"; l'indirizzo che, invece, presenta le maggiori difficoltà di reperimento (92,9%), esclusivamente per carenza di candidati, è quello "Edile".

Grafici

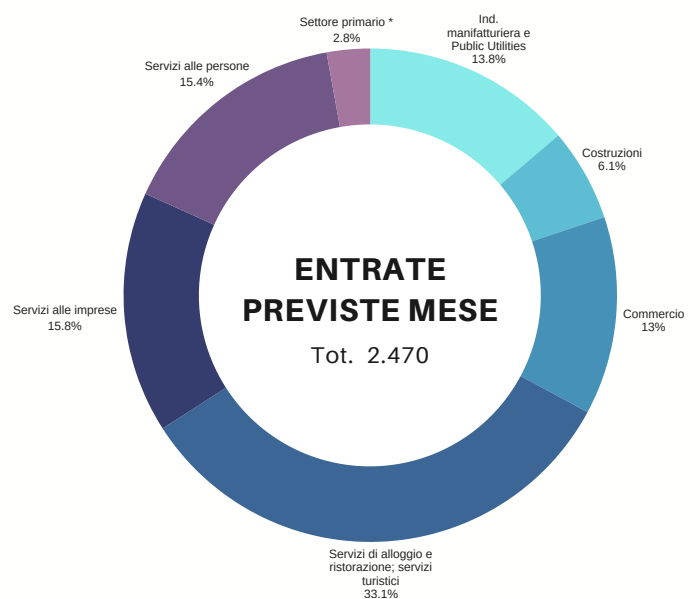
DATI DI SINTESI

Fonte: Unioncamere - MLPS, Sistema Informativo Excelsior
Previsioni giugno 2026 e trimestre giugno - agosto 2026 - Provincia della Spezia



ENTRATE PREVISTE PER SETTORE ECONOMICO

Fonte: Unioncamere - MLPS, Sistema Informativo Excelsior
Previsioni giugno 2026 - Provincia della Spezia



*Agricoltura, silvicoltura, caccia e pesca



a cura del

**SERVIZIO
INFORMAZIONE ECONOMICA E
ORIENTAMENTO AL LAVORO**

*statistica@rivlig.camcom.it
orientamento.lavoro@rivlig.camcom.it*



CAMERA DI COMMERCIO
RIVIERE DI LIGURIA
IMPERIA LA SPEZIA SAVONA





EXCELSIOR INFORMA

I PROGRAMMI OCCUPAZIONALI DELLE IMPRESE RILEVATI DAL SISTEMA DELLE CAMERE DI COMMERCIO

Provincia di La Spezia

Giugno 2026

Introduzione:

Nel 2026 proseguono le rilevazioni mensili del Sistema Informativo Excelsior che, dal 2017, si è innovato sia sotto l'aspetto metodologico che organizzativo per fornire indicazioni tempestive a supporto delle Politiche attive del lavoro. A partire da maggio 2017, infatti, vengono realizzate indagini mensili sulle imprese adottando prioritariamente la tecnica di rilevazione CAWI (Computer Assisted Web Interviewing) e somministrando un questionario incentrato sui profili professionali e sui livelli di istruzione richiesti dalle imprese. La rete delle Camere di Commercio e InfoCamere - società di informatica del sistema camerale - assicurano la specifica attività di supporto alle imprese intervistate.

Le analisi del presente bollettino si focalizzano sulle principali caratteristiche delle entrate programmate nel mese di giugno 2026, con uno sguardo sulle tendenze occupazionali per il periodo giugno - agosto 2026.

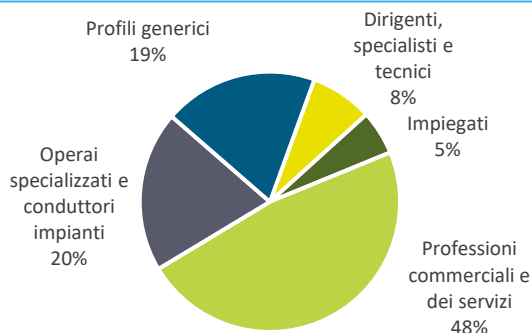
Le opportunità di lavoro in provincia nel mese:Entrate complessive previste nel
mese di giugno 2026**2.470**Entrate previste nel periodo
giugno - agosto 2026**5.520**Variazione
giugno 2026/
giugno 2025

-110

Variazione
giugno - agosto 2026/
giugno - agosto 2025

-450

Valori assoluti arrotondati alle decine

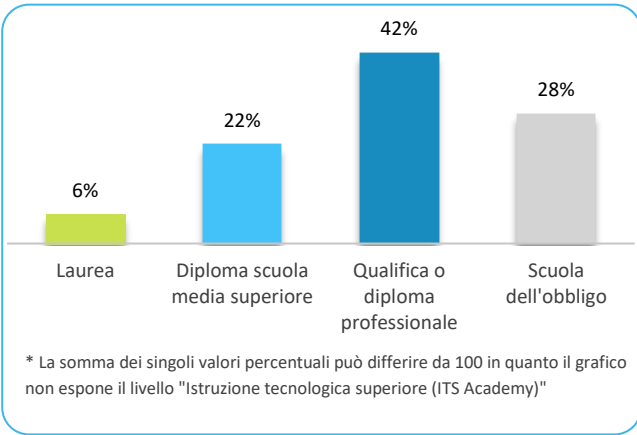
ENTRATE PREVISTE PER TIPO DI PROFILO (*)

(*) Aggregazioni dei grandi gruppi della classificazione ISTAT delle professioni

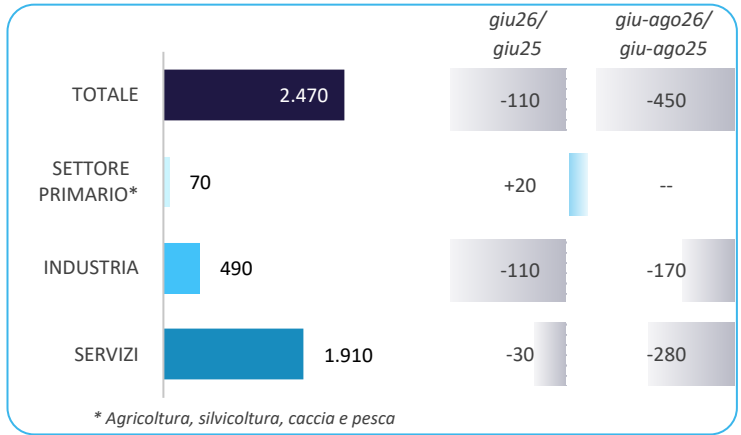
In provincia nel mese di giugno nel complesso...

- ... saranno programmate circa 2.470 entrate; nella regione Liguria 17.100 e complessivamente in Italia circa 623.000;
- ... nel 19% dei casi le entrate previste saranno stabili, ossia con un contratto a tempo indeterminato o di apprendistato, mentre nell'81% saranno a termine (a tempo determinato o altri contratti con durata predefinita);
- ... le entrate previste si concentreranno per il 78% nel settore dei servizi e per il 72% nelle imprese con meno di 50 dipendenti;
- ... l'8% sarà destinato a dirigenti, specialisti e tecnici, quota inferiore alla media nazionale (12%);
- ... in 38 casi su 100 le imprese prevedono di avere difficoltà a trovare i profili desiderati;
- ... per una quota pari al 30% interesseranno giovani con meno di 30 anni;
- ... per una quota pari al 24% le imprese prevedono di assumere personale immigrato;
- ... il 6% delle entrate previste sarà destinato a personale laureato;
- ... le tre figure professionali più richieste concentreranno il 51% delle entrate complessive previste (si veda la Tavola 3 del volume statistico);
- ... per una quota pari al 58% delle entrate viene richiesta esperienza professionale specifica o nello stesso settore;
- ... le imprese che prevedono assunzioni saranno pari al 23% del totale.

ENTRATE PREVISTE PER LIVELLO DI ISTRUZIONE NEL MESE*



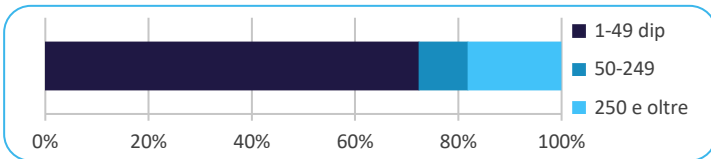
ENTRATE PREVISTE NEL MESE DI GIUGNO 2026 E CONFRONTI (v.a.)



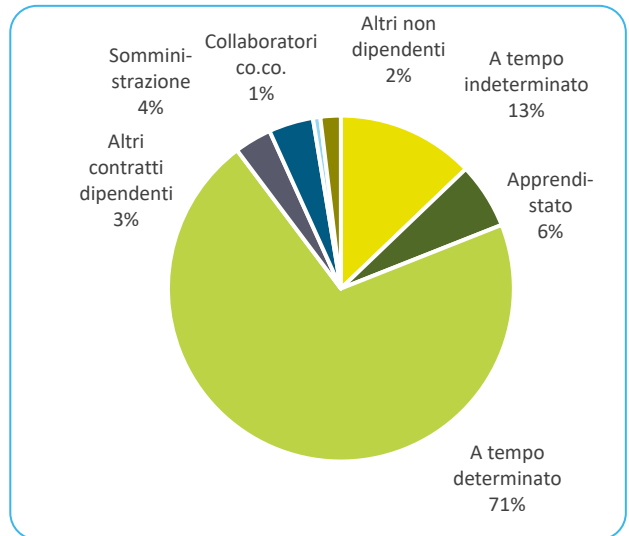
ENTRATE PREVISTE NEL MESE PER AREA AZIENDALE DI INSERIMENTO E ALCUNE CARATTERISTICHE

	v.a.	% su tot.	% meno di 30 anni	% difficile reperim.
Area produzione di beni ed erogazione del servizio	1.170	47,5	22,2	37,8
Aree direzione e servizi generali	60	2,4	40,7	35,6
Area amministrativa	30	1,1	25,9	29,6
Aree commerciali e della vendita	690	27,8	49,3	30,3
Aree tecniche e della progettazione	310	12,5	17,8	58,3
Aree della logistica	220	8,7	21,9	35,8
Totale	2.470	100,0	29,6	38,0

ENTRATE PREVISTE PER CLASSE DIMENSIONALE DI IMPRESA



I CONTRATTI PREVISTI PER LE ENTRATE NEL MESE



ENTRATE PREVISTE NEI PRINCIPALI SETTORI DI ATTIVITA' NEL MESE

Settore	Valore	Periodo giu-ago26
Servizi di alloggio e ristorazione; servizi turistici	820	1.820
Servizi alle persone	380	730
Commercio	320	740
Industrie meccaniche ed elettroniche	200	550
Servizi operativi di supporto alle imprese e alle persone	170	380

Valori assoluti arrotondati alle decine

Nota metodologica:

I dati presentati derivano dall'indagine Excelsior realizzata da Unioncamere in accordo con il Ministero del Lavoro e delle Politiche Sociali. L'indagine, che è inserita nel Programma Statistico Nazionale (UCC-00007) tra quelle che prevedono l'obbligo di risposta, dal 2017 è svolta con cadenza mensile.

Le informazioni contenute nel presente bollettino sono state acquisite nel periodo 14 aprile 2026 - 30 aprile 2026, utilizzando principalmente la tecnica di compilazione in modalità CAWI attraverso le interviste realizzate presso più di 121.000 imprese, campione rappresentativo delle imprese con dipendenti al 2024 dei diversi settori del settore primario (agricoltura, silvicoltura, caccia e pesca), dell'industria e dei servizi. La proiezione mensile dei dati di indagine e il potenziamento dell'integrazione tra questi e i dati amministrativi attraverso un modello previsionale, permettono l'analisi delle principali caratteristiche delle entrate programmate nel mese di giugno 2026, secondo i profili professionali e i livelli di istruzione richiesti. I risultati dell'indagine sono disponibili a livello nazionale, regionale e provinciale per i settori ottenuti dall'accorpamento di codici di attività economica della classificazione ATECO2007. La ripartizione delle entrate previste per "gruppo professionale" fa riferimento ad opportune aggregazioni dei codici della classificazione ISTAT CP2021.

Excelsior Informa è realizzato da Unioncamere in collaborazione con Ministero del Lavoro e delle Politiche Sociali grazie al Programma nazionale Giovani, donne e lavoro cofinanziato dall'Unione europea, nell'ambito del Sistema Informativo Excelsior.

Per approfondimenti si consulti il sito: <https://excelsior.unioncamere.net> nel quale sono disponibili dati e analisi riferiti a tutte le regioni e a tutte le province.

La riproduzione e/o diffusione parziale o totale delle tavole contenute nella presente pubblicazione è consentita esclusivamente con la citazione completa della fonte: Unioncamere - Ministero del Lavoro e delle Politiche Sociali, Sistema Informativo Excelsior.