



CAMERA DI COMMERCIO  
RIVIERE DI LIGURIA  
IMPERIA LA SPEZIA SAVONA



# REPORT EXCELSIOR

---

**IMPERIA**

**5/2026**

**INFORMAZIONE ECONOMICA**

*#CCIAA #statistica #dati #lavoro*



## Report

# Excelsior Maggio '26 - Imperia

*Il presente Report evidenzia alcuni dati estratti dalla rilevazione dei dati previsionali Excelsior realizzata da Unioncamere in accordo con il Ministero del Lavoro e delle Politiche Sociali. L'indagine è inserita nel Programma Statistico Nazionale tra quelle che prevedono l'obbligo di risposta ed è svolta a cadenza mensile. I dati qui riportati sono a carattere provinciale e si focalizzano sulle principali caratteristiche delle entrate programmate nel mese di riferimento con uno sguardo sulle tendenze occupazionali del trimestre.*

*La rilevazione nazionale Excelsior si basa su informazioni acquisite tramite un'indagine che vede il coinvolgimento di più di 106.200 imprese, individuato come campione rappresentativo dei diversi settori del settore primario (agricoltura, silvicoltura, caccia e pesca), dell'industria e dei servizi.*

## Il quadro generale

Secondo le previsioni Excelsior, le imprese della provincia di Imperia programmano, per il mese di maggio 2026, 1.790 entrate complessive (il 7,3% in meno rispetto a quelle che erano state previste nello stesso mese del 2025), mentre per il trimestre maggio - luglio 2026, ne prevedono 6.410, dato che, rispetto a quello del corrispondente periodo 2025, fa registrare una diminuzione pari al -2,1%. Si evidenzia come l'81% dei lavoratori programmati in entrata nel mese di maggio 2026 si concentri nel settore dei Servizi e come per il 92,4% di questi si preveda una tipologia contrattuale come personale dipendente. Nel settore dell'Industria, a cui è destinato il 14% dei lavoratori in entrata, si programmano, invece, contratti stabili per una percentuale pari all'86,9%. Infine, nel settore Primario (agricoltura, silvicoltura, caccia e pesca), destinatario del restante 5%, si prevedono assunzioni stabili nel 91,2% dei casi.

## L'identikit del lavoratore più ricercato dalle imprese

Analizzando i dati delle entrate suddivise per grande gruppo professionale, emerge che i lavoratori previsti in entrata nel mese di maggio 2026 sono:

- per il 61,7% "Impiegati, professioni commerciali e nei servizi", ricercati in particolare nell'Area commerciale e della vendita;
- per il 19,6% "Operai specializzati e conduttori di impianti e macchine" e per l'11,8% "Professioni non qualificate", entrambi ricercati soprattutto nell'Area della logistica;
- per il restante 6,9% "Dirigenti, professionisti con elevata specializzazione e tecnici", ricercati soprattutto nell'Area amministrativa, finanziaria, legale e controllo di gestione.

Le tre figure più ricercate nel mese di maggio 2026 sono, in ordine decrescente, le seguenti: gli "Esercenti ed addetti nelle attività di ristorazione" (640 entrate previste), gli "Addetti alle vendite" (160) e il "Addetti all'accoglienza e all'informazione della clientela" (130).

## Le maggiori criticità di reperimento

Riguardo alle criticità di reperimento, si segnala come il 48,9% delle figure previste in entrata risulti di difficile reperimento e come tale difficoltà sia dovuta nel 25,6% dei casi alla mancanza di candidati e nel 19,5% alla preparazione inadeguata degli stessi. Osservando i dati delle entrate suddivise per gruppi professionali, emerge come le maggiori difficoltà di reperimento si riscontrino:

- nell'ambito dei "Dirigenti, professioni con elevata specializzazione e tecnici", per i "Tecnici dei rapporti con i mercati", difficoltà dovuta in prevalenza alla preparazione inadeguata dei candidati;
- tra gli "Impiegati, professioni commerciali e nei servizi", per gli "Addetti all'accoglienza e all'informazione della clientela", anche in questo caso principalmente a causa della preparazione inadeguata dei candidati;
- tra gli "Operai specializzati e conduttori di impianti e macchine", per gli "Operai specializzati addetti alle rifiniture delle costruzioni", in maggior numero per la preparazione inadeguata dei candidati;
- infine, tra le "Professioni non qualificate" le difficoltà di reperimento più elevate si riscontrano per il "Personale non qualificato nell'agricoltura e nella manutenzione del verde", prevalentemente per mancanza di candidati.

In particolare, le tre figure professionali che presentano le maggiori criticità di reclutamento rispetto al totale delle entrate previste sono, in ordine crescente di difficoltà di reperimento, le seguenti: gli "Operai specializzati addetti alle rifiniture delle costruzioni", gli "Addetti all'accoglienza e all'informazione della clientela" e gli "Esercenti ed addetti nelle attività di ristorazione".

## Gli indirizzi di studio più richiesti dalle imprese

Se si analizzano le entrate previste per titolo di studio, emerge come il 4,9% di queste sia rappresentato dal livello universitario ed il 28% da quello secondario.

A livello universitario, l'indirizzo più ricercato è quello "Economico"; lo stesso indirizzo risulta essere anche quello che presenta le maggiori difficoltà di reperimento (41,9%), principalmente a causa della mancanza di candidati.

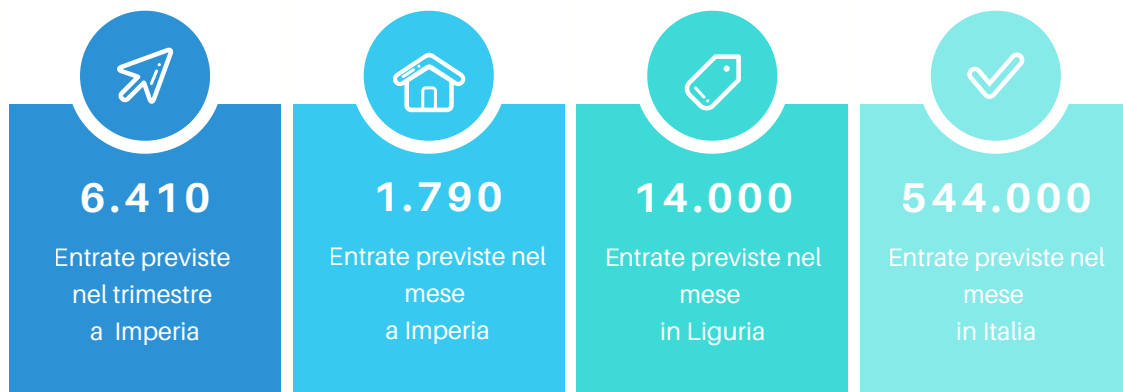
L'indirizzo più ricercato a livello secondario è "Turismo, enogastronomia e ospitalità"; l'indirizzo che presenta invece le maggiori difficoltà di reperimento (90%) è quello "Socio-sanitario", in grande maggioranza per carenza di candidati.

Infine, tra le qualifiche di formazione o diploma professionale, l'indirizzo più richiesto è quello della "Ristorazione", mentre quello che presenta le maggiori difficoltà di reperimento (90,5%), in prevalenza a causa della preparazione inadeguata dei candidati, è l'indirizzo "Impianti termoidraulici".

# Grafici

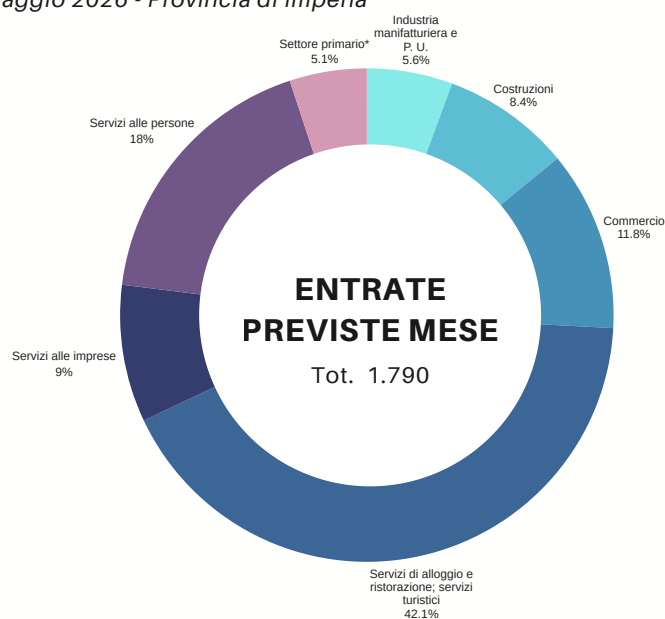
## DATI DI SINTESI

Fonte: Unioncamere - MLPS, Sistema Informativo Excelsior  
Previsioni maggio 2026 e trimestre maggio - luglio 2026 - Provincia di Imperia



## ENTRATE PREVISTE PER SETTORE ECONOMICO

Fonte: Unioncamere - MLPS, Sistema Informativo Excelsior  
Previsioni maggio 2026 - Provincia di Imperia



\*Agricoltura, silvicoltura, caccia e pesca



*a cura del*

**SERVIZIO  
INFORMAZIONE ECONOMICA E  
ORIENTAMENTO AL LAVORO**

*[statistica@rivlig.camcom.it](mailto:statistica@rivlig.camcom.it)  
[orientamento.lavoro@rivlig.camcom.it](mailto:orientamento.lavoro@rivlig.camcom.it)*



CAMERA DI COMMERCIO  
RIVIERE DI LIGURIA  
IMPERIA LA SPEZIA SAVONA





# EXCELSIOR INFORMA

## I PROGRAMMI OCCUPAZIONALI DELLE IMPRESE RILEVATI DAL SISTEMA DELLE CAMERE DI COMMERCIO

Provincia di Imperia

Maggio 2026

**Introduzione:**

Nel 2026 proseguono le rilevazioni mensili del Sistema Informativo Excelsior che, dal 2017, si è innovato sia sotto l'aspetto metodologico che organizzativo per fornire indicazioni tempestive a supporto delle Politiche attive del lavoro. A partire da maggio 2017, infatti, vengono realizzate indagini mensili sulle imprese adottando prioritariamente la tecnica di rilevazione CAWI (Computer Assisted Web Interviewing) e somministrando un questionario incentrato sui profili professionali e sui livelli di istruzione richiesti dalle imprese. La rete delle Camere di Commercio e InfoCamere - società di informatica del sistema camerale - assicurano la specifica attività di supporto alle imprese intervistate.

Le analisi del presente bollettino si focalizzano sulle principali caratteristiche delle entrate programmate nel mese di maggio 2026, con uno sguardo sulle tendenze occupazionali per il periodo maggio - luglio 2026.

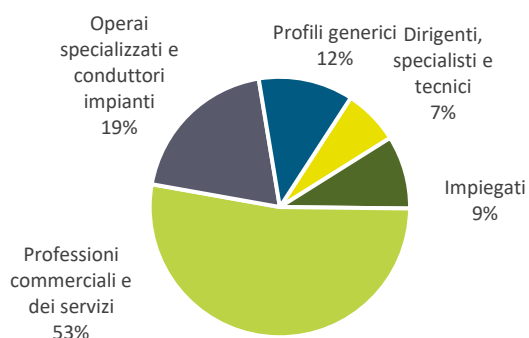
**Le opportunità di lavoro in provincia nel mese:**Entrate complessive previste nel  
mese di maggio 2026**1.790**Entrate previste nel periodo  
maggio - luglio 2026**6.410**Variazione  
maggio 2026/  
maggio 2025

-140

Variazione  
maggio - luglio 2026/  
maggio - luglio 2025

-140

Valori assoluti arrotondati alle decine

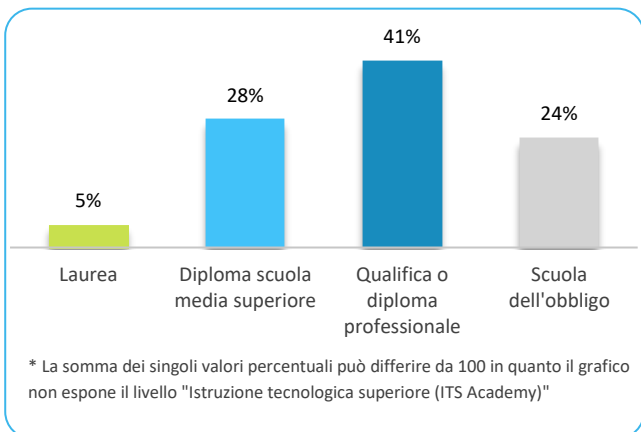
**ENTRATE PREVISTE PER TIPO DI PROFILO (\*)**

(\*) Aggregazioni dei grandi gruppi della classificazione ISTAT delle professioni

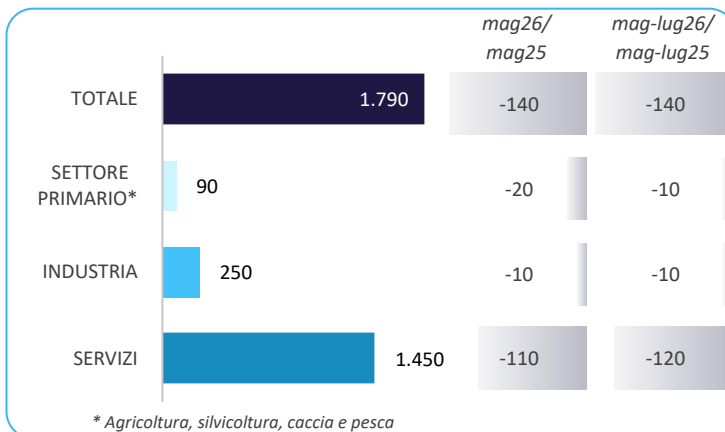
**In provincia nel mese di maggio nel complesso...**

- ... saranno programmate circa 1.790 entrate; nella regione Liguria 14.000 e complessivamente in Italia circa 544.000;
- ... nel 18% dei casi le entrate previste saranno stabili, ossia con un contratto a tempo indeterminato o di apprendistato, mentre nell'82% saranno a termine (a tempo determinato o altri contratti con durata predefinita);
- ... le entrate previste si concentreranno per l'81% nel settore dei servizi e per l'82% nelle imprese con meno di 50 dipendenti;
- ... il 7% sarà destinato a dirigenti, specialisti e tecnici, quota inferiore alla media nazionale (13%);
- ... in 49 casi su 100 le imprese prevedono di avere difficoltà a trovare i profili desiderati;
- ... per una quota pari al 38% interesseranno giovani con meno di 30 anni;
- ... per una quota pari al 33% le imprese prevedono di assumere personale immigrato;
- ... il 5% delle entrate previste sarà destinato a personale laureato;
- ... le tre figure professionali più richieste concentreranno il 52% delle entrate complessive previste (si veda la Tavola 3 del volume statistico);
- ... per una quota pari al 58% delle entrate viene richiesta esperienza professionale specifica o nello stesso settore;
- ... le imprese che prevedono assunzioni saranno pari al 19% del totale.

ENTRATE PREVISTE PER LIVELLO DI ISTRUZIONE NEL MESE\*



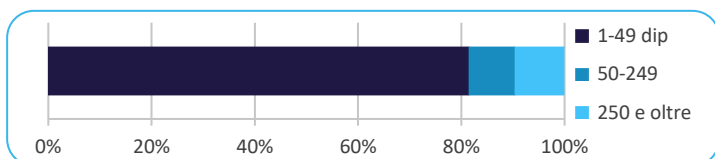
ENTRATE PREVISTE NEL MESE DI MAGGIO 2026 E CONFRONTI (v.a.)



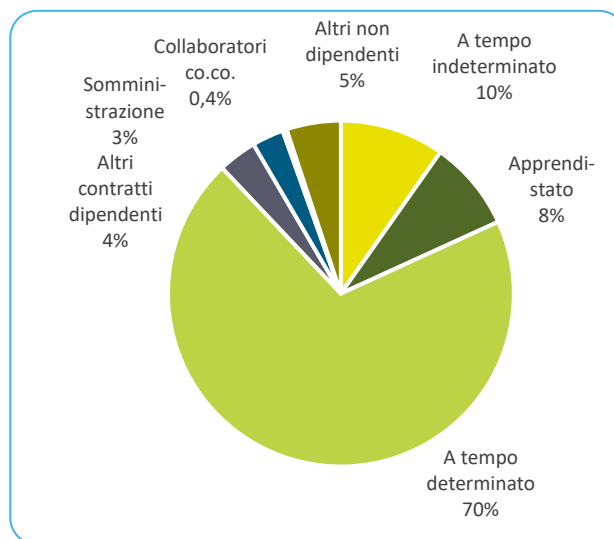
ENTRATE PREVISTE NEL MESE PER AREA AZIENDALE DI INSERIMENTO E ALCUNE CARATTERISTICHE

	v.a.	% su tot.	% meno di 30 anni	% difficile reperim.
Area produzione di beni ed erogazione del servizio	870	48,3	34,3	46,0
Aree direzione e servizi generali	30	1,4	24,0	24,0
Area amministrativa	30	1,5	44,4	29,6
Aree commerciali e della vendita	580	32,2	50,8	54,8
Aree tecniche e della progettazione	220	12,3	22,6	53,8
Aree della logistica	80	4,3	31,2	39,0
<b>Totale</b>	<b>1.790</b>	<b>100,0</b>	<b>38,1</b>	<b>48,9</b>

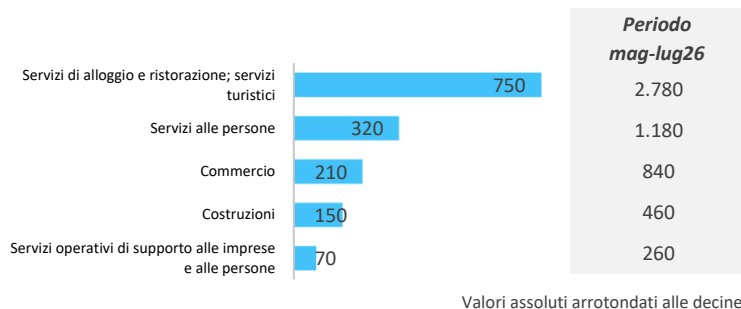
ENTRATE PREVISTE PER CLASSE DIMENSIONALE DI IMPRESA



I CONTRATTI PREVISTI PER LE ENTRATE NEL MESE



ENTRATE PREVISTE NEI PRINCIPALI SETTORI DI ATTIVITA' NEL MESE



Nota metodologica:

I dati presentati derivano dall'indagine Excelsior realizzata da Unioncamere in accordo con il Ministero del Lavoro e delle Politiche Sociali. L'indagine, che è inserita nel Programma Statistico Nazionale (UCC-00007) tra quelle che prevedono l'obbligo di risposta, dal 2017 è svolta con cadenza mensile.

Le informazioni contenute nel presente bollettino sono state acquisite nel periodo 17 marzo 2026 - 02 aprile 2026, utilizzando principalmente la tecnica di compilazione in modalità CAWI attraverso le interviste realizzate presso più di 114.900 imprese, campione rappresentativo delle imprese con dipendenti al 2024 dei diversi settori del settore primario (agricoltura, silvicoltura, caccia e pesca), dell'industria e dei servizi. La proiezione mensile dei dati di indagine e il potenziamento dell'integrazione tra questi e i dati amministrativi attraverso un modello previsionale, permettono l'analisi delle principali caratteristiche delle entrate programmate nel mese di maggio 2026, secondo i profili professionali e i livelli di istruzione richiesti. I risultati dell'indagine sono disponibili a livello nazionale, regionale e provinciale per i settori ottenuti dall'accorpamento di codici di attività economica della classificazione ATECO2007. La ripartizione delle entrate previste per "gruppo professionale" fa riferimento ad opportune aggregazioni dei codici della classificazione ISTAT CP2021.

Excelsior Informa è realizzato da Unioncamere in collaborazione con Ministero del Lavoro e delle Politiche Sociali grazie al Programma nazionale Giovani, donne e lavoro cofinanziato dall'Unione europea, nell'ambito del Sistema Informativo Excelsior.

Per approfondimenti si consulti il sito: <https://excelsior.unioncamere.net> nel quale sono disponibili dati e analisi riferiti a tutte le regioni e a tutte le province.

La riproduzione e/o diffusione parziale o totale delle tavole contenute nella presente pubblicazione è consentita esclusivamente con la citazione completa della fonte: Unioncamere - Ministero del Lavoro e delle Politiche Sociali, Sistema Informativo Excelsior.