

IMPRESE STRANIERE

IMPRESE TOTALI E STRANIERE PER CLASSE DI NATURA GIURIDICA NELLE PROVINCE DI IMPERIA, LA SPEZIA E SAVONA - Situazione al 31 dicembre 2025				
Province	Classe di natura giuridica	SEDI DI IMPRESA ATTIVE		
		Totale	di cui imprese straniere (*)	incidenza % imprese straniere su totale imprese
IMPERIA	SOCIETA' DI CAPITALE	3.268	454	13,9
	SOCIETA' DI PERSONE	3.463	209	6,0
	IMPRESE INDIVIDUALI	14.491	3.893	26,9
	COOPERATIVE	107	2	1,9
	CONSORZI	53	0	0,0
	ALTRE FORME	113	6	5,3
	TOTALE IMPERIA	21.495	4.564	21,2
LA SPEZIA	SOCIETA' DI CAPITALE	5.107	758	14,8
	SOCIETA' DI PERSONE	2.466	90	3,6
	IMPRESE INDIVIDUALI	9.296	1.760	18,9
	COOPERATIVE	198	6	3,0
	CONSORZI	97	1	1,0
	ALTRE FORME	118	5	4,2
	TOTALE LA SPEZIA	17.282	2.620	15,2
SAVONA	SOCIETA' DI CAPITALE	3.893	424	10,9
	SOCIETA' DI PERSONE	4.848	264	5,4
	IMPRESE INDIVIDUALI	15.739	2.979	18,9
	COOPERATIVE	195	14	7,2
	CONSORZI	83	6	7,2
	ALTRE FORME	190	2	1,1
	TOTALE SAVONA	24.948	3.689	14,8
TOTALE RIVIERE DI LIGURIA	SOCIETA' DI CAPITALE	12.268	1.636	13,3
	SOCIETA' DI PERSONE	10.777	563	5,2
	IMPRESE INDIVIDUALI	39.526	8.632	21,8
	COOPERATIVE	500	22	4,4
	CONSORZI	233	7	3,0
	ALTRE FORME	421	13	3,1
	TOTALE	63.725	10.873	17,1

Fonte: Elaborazione dell'Ufficio Informazione economica della Camera di Commercio Riviera di Liguria su dati Infocamere.

(*) In generale si considerano straniere le imprese la cui partecipazione di persone non nate in Italia risulta complessivamente superiore al 50% mediando le composizioni di quote di partecipazione e di cariche amministrative detenute da stranieri, per tipologia di impresa.

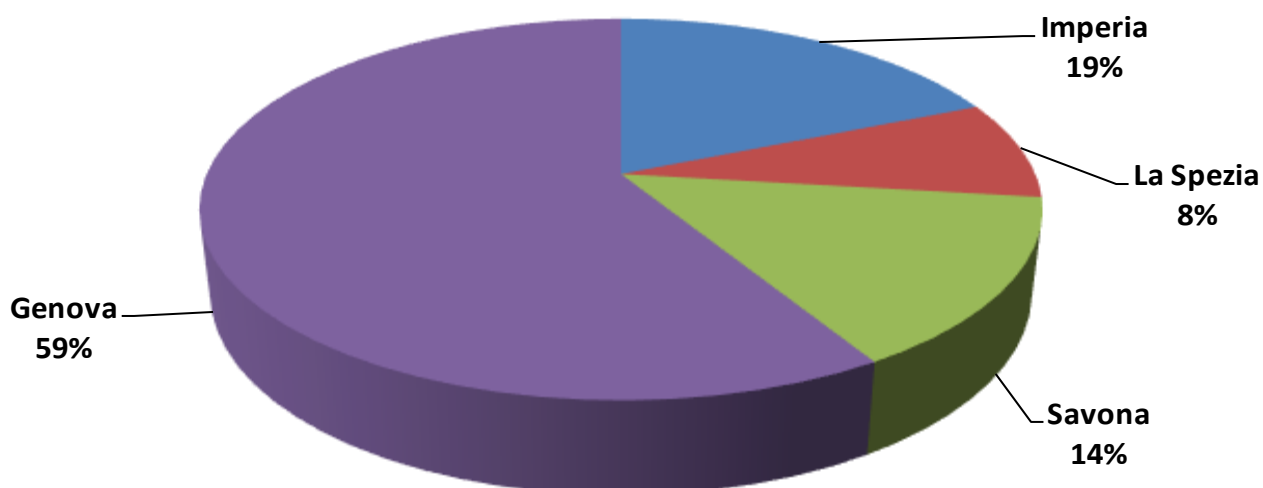


IMPRESE INDIVIDUALI ATTIVE CON TITOLARE EXTRACOMUNITARIO NELLE QUATTRO PROVINCE LIGURI

Province	ATTIVE		
	31/12/2024	31/12/2025	Var % 2024/2025
Imperia	3.168	3.291	3,9
La Spezia	1.438	1.476	2,6
Savona	2.494	2.556	2,5
Camera di Commercio "Riviere di Liguria - Imperia La Spezia Savona"	7.100	7.323	3,1
Genova	10.065	10.365	3,0
Liguria	17.165	17.688	3,0
Incidenza % Imperia La Spezia Savona su Liguria	41,4	41,4	
Incidenza % Genova su Liguria	58,6	58,6	

Fonte: Elaborazione dell'Ufficio Informazione economica della Camera di Commercio Riviere di Liguria su dati Infocamere.

INCIDENZA % DELLE IMPRESE INDIVIDUALI CON TITOLARE EXTRACOMUNITARIO NELLE 4 PROVINCE LIGURI SUL TOTALE LIGURIA - Situazione al 31/12/2025

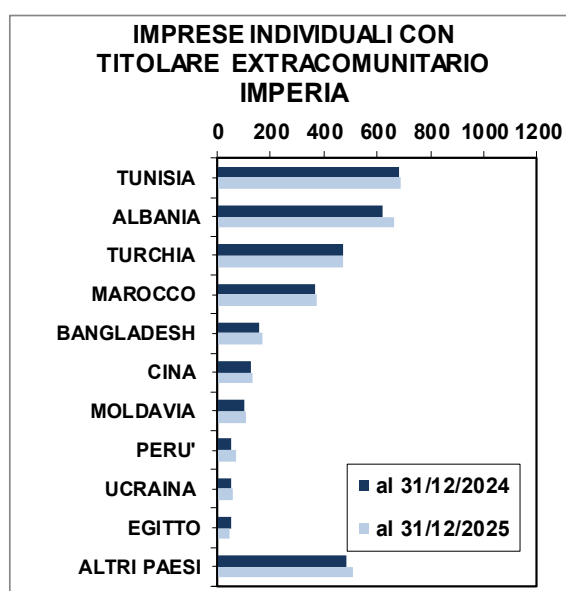


Fonte: Elaborazione dell'Ufficio Informazione economica della Camera di Commercio Riviere di Liguria su dati Infocamere.

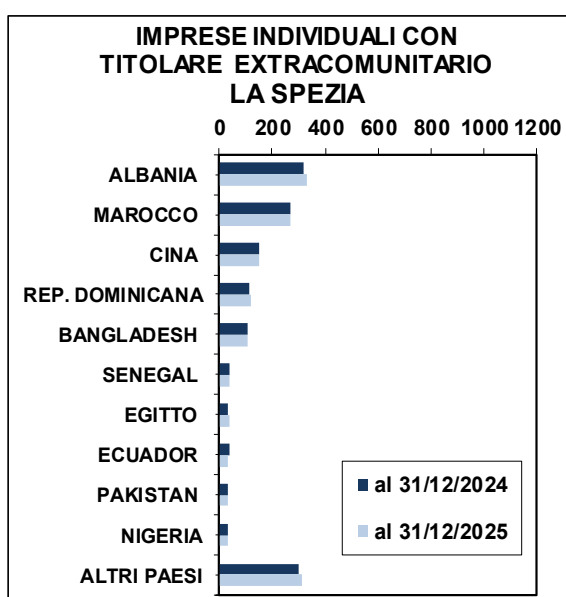


CAMERA DI COMMERCIO
RIVIERE DI LIGURIA
IMPERIA LA SPEZIA SAVONA

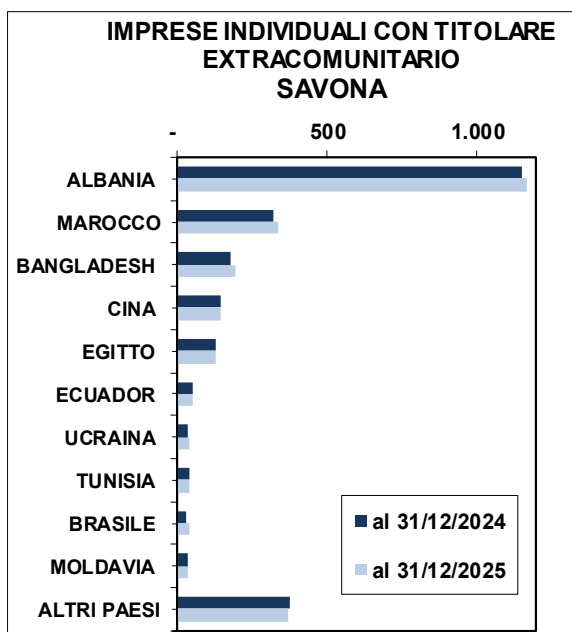
IMPRESE INDIVIDUALI CON TITOLARE EXTRACOMUNITARIO PER PAESE DI NASCITA IN PROVINCIA DI IMPERIA			
PAESE DI NASCITA	al 31/12/2024	al 31/12/2025	Var. % 2024/2025
TUNISIA	680	690	1,5
ALBANIA	619	664	7,3
TURCHIA	474	469	-1,1
MAROCCO	366	372	1,6
BANGLADESH	158	169	7,0
CINA	128	132	3,1
MOLDAVIA	99	106	7,1
PERU'	53	73	37,7
UCRAINA	53	59	11,3
EGITTO	52	49	-5,8
ALTRI PAESI	486	508	4,5
TOTALE	3.168	3.291	3,9



IMPRESE INDIVIDUALI CON TITOLARE EXTRACOMUNITARIO PER PAESE DI NASCITA IN PROVINCIA DELLA SPEZIA			
PAESE DI NASCITA	al 31/12/2024	al 31/12/2025	Var. % 2024/2025
ALBANIA	316	330	4,4
MAROCCO	272	271	-0,4
CINA	153	154	0,7
REP. DOMINICANA	112	118	5,4
BANGLADESH	110	108	-1,8
SENEGAL	41	41	0,0
EGITTO	31	37	19,4
ECUADOR	36	35	-2,8
PAKISTAN	32	35	9,4
NIGERIA	35	33	-5,7
ALTRI PAESI	300	314	4,7
TOTALE	1.438	1.476	2,6



IMPRESE INDIVIDUALI CON TITOLARE EXTRACOMUNITARIO PER PAESE DI NASCITA IN PROVINCIA DI SAVONA			
PAESE DI NASCITA	al 31/12/2024	al 31/12/2025	Var. % 2024/2025
ALBANIA	1.154	1.166	1,0
MAROCCO	321	336	4,7
BANGLADESH	177	194	9,6
CINA	143	145	1,4
EGITTO	130	130	0,0
ECUADOR	53	54	1,9
UCRAINA	36	43	19,4
TUNISIA	40	40	0,0
BRASILE	31	39	25,8
MOLDAVIA	33	36	9,1
ALTRI PAESI	376	373	-0,8
TOTALE	2.494	2.556	2,5



Fonte: Elaborazione dell'Ufficio Informazione economica della Camera di Commercio Riviere di Liguria su dati Infocamere.



CAMERA DI COMMERCIO
RIVIERE DI LIGURIA
IMPERIA LA SPEZIA SAVONA

IMPRESE INDIVIDUALI ATTIVE CON TITOLARE EXTRACOMUNITARIO PER SETTORE DI ATTIVITA' ECONOMICA IN PROVINCIA DI IMPERIA

Settori ATECO	Situazione al 31/12/2025
A Agricoltura, silvicoltura e pesca	340
C Attività manifatturiere	78
D Fornitura di energia elettrica, Gas, vapore e aria condizionata	1
E Fornitura di acqua	0
F Costruzioni	1.763
G Commercio all'ingrosso e al dettaglio	553
H Trasporto e magazzinaggio	20
I Attività dei servizi di alloggio e di ristorazione	163
J Attività editoriali, trasmissioni radiofoniche e produzione e distribuzione di contenuti	0
K Telecomunicazioni, programmazione e consulenza informatica	7
L Attività finanziarie e assicurative	7
M Attività immobiliari	11
N Attività professionali, scientifiche e tecniche	27
O Attività amministrative e di servizi di supporto	145
Q Istruzione e formazione	2
R Attività per la salute umana e di assistenza sociale	2
S Attività artistiche, sportive e di divertimento	5
T Altre attività di servizi	165
X Imprese non classificate	2
TOTALE	3.291

Fonte: Elaborazione dell'Ufficio Informazione economica della Camera di Commercio Riviére di Liguria su dati Infocamere.

IMPRESE INDIVIDUALI ATTIVE CON TITOLARE EXTRACOMUNITARIO PER SETTORE DI ATTIVITA' ECONOMICA IN PROVINCIA DELLA SPEZIA

Settori ATECO	Situazione al 31/12/2025
A Agricoltura, silvicoltura e pesca	24
C Attività manifatturiere	78
D Fornitura di energia elettrica, Gas, vapore e aria condizionata	0
E Fornitura di acqua	2
F Costruzioni	450
G Commercio all'ingrosso e al dettaglio	470
H Trasporto e magazzinaggio	33
I Attività dei servizi di alloggio e di ristorazione	177
J Attività editoriali, trasmissioni radiofoniche e produzione e distribuzione di contenuti	0
K Telecomunicazioni, programmazione e consulenza informatica	8
L Attività finanziarie e assicurative	9
M Attività immobiliari	8
N Attività professionali, scientifiche e tecniche	13
O Attività amministrative e di servizi di supporto	73
Q Istruzione e formazione	2
R Attività per la salute umana e di assistenza sociale	2
S Attività artistiche, sportive e di divertimento	2
T Altre attività di servizi	124
X Imprese non classificate	1
TOTALE	1.476

Fonte: Elaborazione dell'Ufficio Informazione economica della Camera di Commercio Riviére di Liguria su dati Infocamere.



**CAMERA DI COMMERCIO
RIVIERE DI LIGURIA**
IMPERIA LA SPEZIA SAVONA

IMPRESE INDIVIDUALI ATTIVE CON TITOLARE EXTRACOMUNITARIO PER SETTORE DI ATTIVITA' ECONOMICA IN PROVINCIA DI SAVONA

Settori ATECO	Situazione al 31/12/2025
A Agricoltura, silvicoltura e pesca	86
C Attività manifatturiere	87
D Fornitura di energia elettrica, Gas, vapore e aria condizionata	1
E Fornitura di acqua	0
F Costruzioni	1.306
G Commercio all'ingrosso e al dettaglio	526
H Trasporto e magazzinaggio	15
I Attività dei servizi di alloggio e di ristorazione	229
J Attività editoriali, trasmissioni radiofoniche e produzione e distribuzione di contenuti	0
K Telecomunicazioni, programmazione e consulenza informatica	11
L Attività finanziarie e assicurative	14
M Attività immobiliari	8
N Attività professionali, scientifiche e tecniche	9
O Attività amministrative e di servizi di supporto	73
Q Istruzione e formazione	1
R Attività per la salute umana e di assistenza sociale	1
S Attività artistiche, sportive e di divertimento	9
T Altre attività di servizi	180
X Imprese non classificate	0
TOTALE	2.556

Fonte: Elaborazione dell'Ufficio Informazione economica della Camera di Commercio Riviere di Liguria su dati Infocamere.

