

## CREDITO

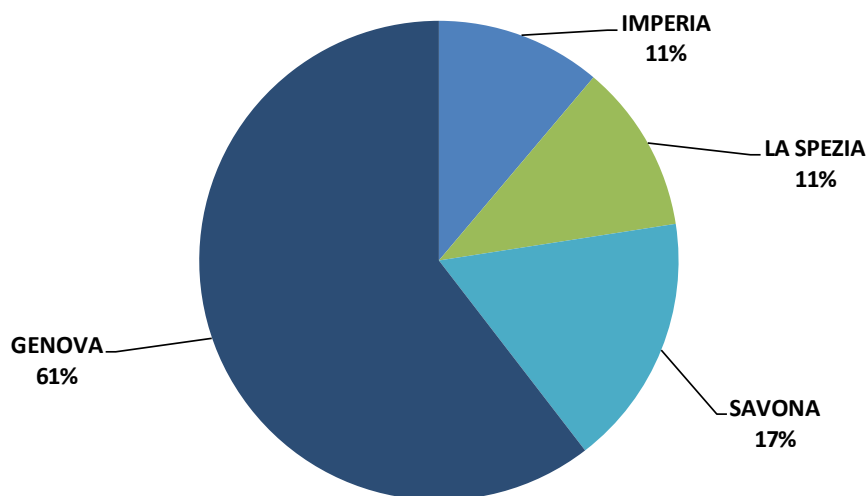
Si evidenzia che il 1° gennaio 2025 è entrata in vigore la classificazione delle attività economiche ATECO 2025 e che a partire dal 1° aprile 2025 tale codifica è stata operativamente adottata per fini statistici, amministrativi e fiscali, sostituendo la precedente codifica ATECO 2007. Pertanto, si precisa che nella successiva tavola sono indicati unicamente i dati riferiti al 4° trimestre 2025 in quanto non risulta possibile effettuare un confronto con i dati dell'analogo periodo 2024 a causa della loro disomogeneità.

| <b>IMPRESE ATTIVE NEL SETTORE DELLE ATTIVITA' FINANZIARIE E ASSICURATIVE<br/>NELLE QUATTRO PROVINCE LIGURI</b> |               |
|--|---------------|
| Territorio   | al 31/12/2025 |
| IMPERIA  | 428           |
| LA SPEZIA  | 437           |
| SAVONA   | 652           |
| <b>Camera di Commercio "Riviere di Liguria - Imperia La Spezia Savona"</b>                                     | <b>1.517</b>  |
| GENOVA   | 2.318         |
| <b>Liguria</b>   | <b>3.835</b>  |
| <b>Incidenza % Imperia La Spezia Savona su Liguria</b>   | <b>39,6</b>   |
| <b>Incidenza % Genova su Liguria</b>   | <b>60,4</b>   |

Fonte: Elaborazione dell'Ufficio Informazione economica della Camera di Commercio Riviere di Liguria su dati Infocamere.

### Incidenza delle imprese del settore delle attività finanziarie e assicurative nelle quattro province liguri

Situazione al 31/12/2025

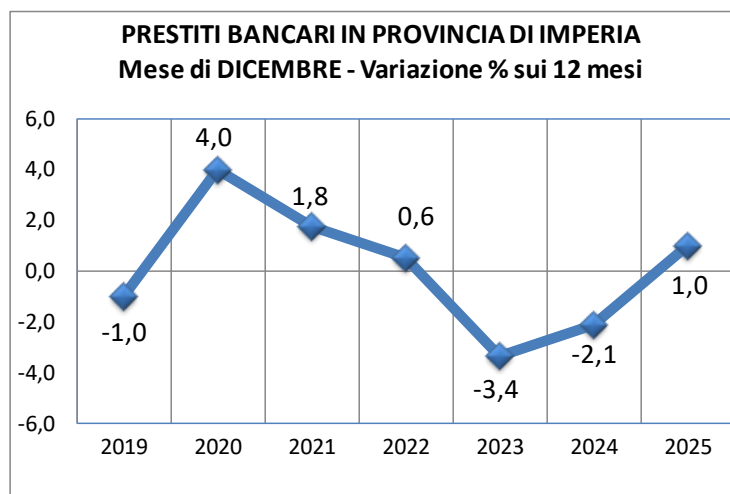


Fonte: Elaborazione dell'Ufficio Informazione economica della Camera di Commercio Riviere di Liguria su dati Infocamere.

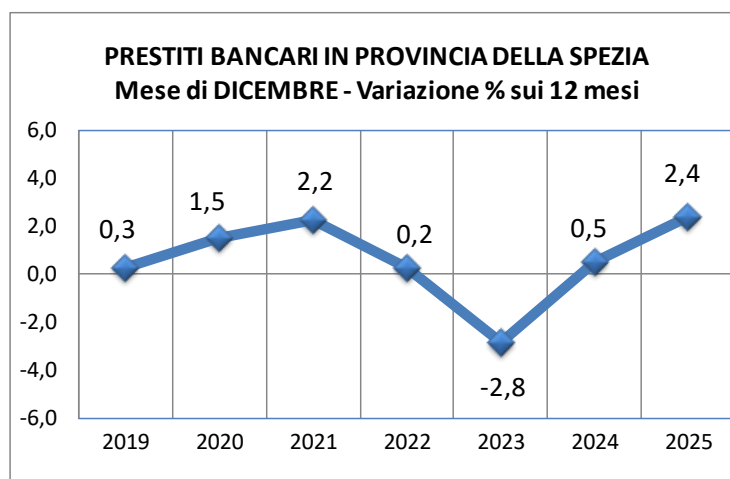


## PRESTITI BANCARI

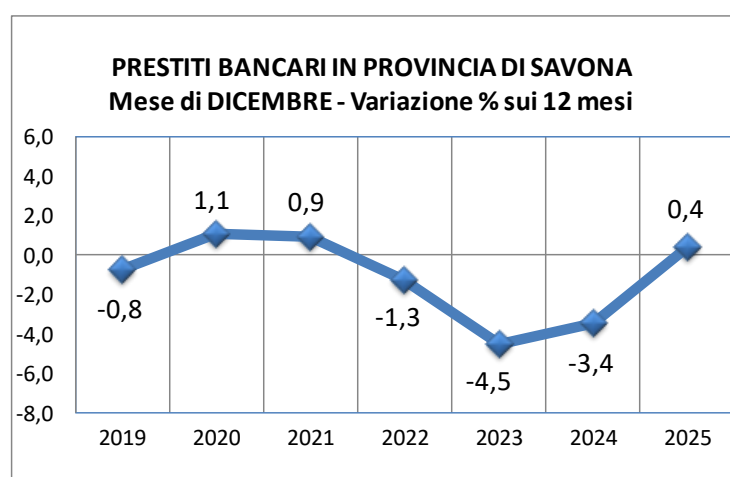
| PRESTITI BANCARI<br>IN PROVINCIA DI IMPERIA<br>Var. % sui 12 mesi |        |                       |         |
|---|--------|-----------------------|---------|
| Periodo di riferimento  | Totale | di cui:               |         |
|   |        | Famiglie consumatrici | Imprese |
| dicembre 2019   | -1,0   | 4,1                   | -5,3    |
| dicembre 2020   | 4,0    | 2,0                   | 7,0     |
| dicembre 2021   | 1,8    | 2,3                   | 1,4     |
| dicembre 2022   | 0,6    | 3,1                   | -3,3    |
| dicembre 2023   | -3,4   | -2,2                  | -4,7    |
| dicembre 2024   | -2,1   | -0,6                  | -4,0    |
| dicembre 2025   | 1,0    | 2,4                   | -4,2    |



| PRESTITI BANCARI<br>IN PROVINCIA DELLA SPEZIA<br>Var. % sui 12 mesi |        |                       |         |
|---|--------|-----------------------|---------|
| Periodo di riferimento  | Totale | di cui:               |         |
|   |        | Famiglie consumatrici | Imprese |
| dicembre 2019   | 0,3    | 3,2                   | -2,1    |
| dicembre 2020   | 1,5    | 0,9                   | 2,6     |
| dicembre 2021   | 2,2    | 4,3                   | 0,5     |
| dicembre 2022   | 0,2    | 3,4                   | -4,4    |
| dicembre 2023   | -2,8   | -1,0                  | -6,5    |
| dicembre 2024   | 0,5    | 0,3                   | 0,8     |
| dicembre 2025   | 2,4    | 2,2                   | 3,4     |



| PRESTITI BANCARI<br>IN PROVINCIA DI SAVONA<br>Var. % sui 12 mesi |        |                       |         |
|--|--------|-----------------------|---------|
| Periodo di riferimento   | Totale | di cui:               |         |
|  |        | Famiglie consumatrici | Imprese |
| dicembre 2019  | -0,8   | 2,7                   | -3,3    |
| dicembre 2020  | 1,1    | 0,3                   | 2,2     |
| dicembre 2021  | 0,9    | 2,3                   | -0,1    |
| dicembre 2022  | -1,3   | 1,8                   | -4,5    |
| dicembre 2023  | -4,5   | -1,8                  | -7,4    |
| dicembre 2024  | -3,4   | -0,6                  | -7,3    |
| dicembre 2025  | 0,4    | 3,5                   | -4,3    |

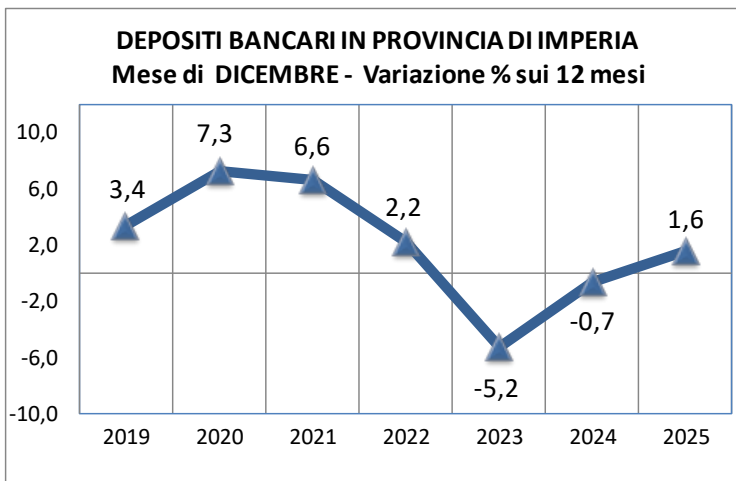


Fonte: Elaborazione dell'Ufficio Informazione economica della Camera di Commercio Riviere di Liguria su dati della Sede di Genova della Banca d'Italia.

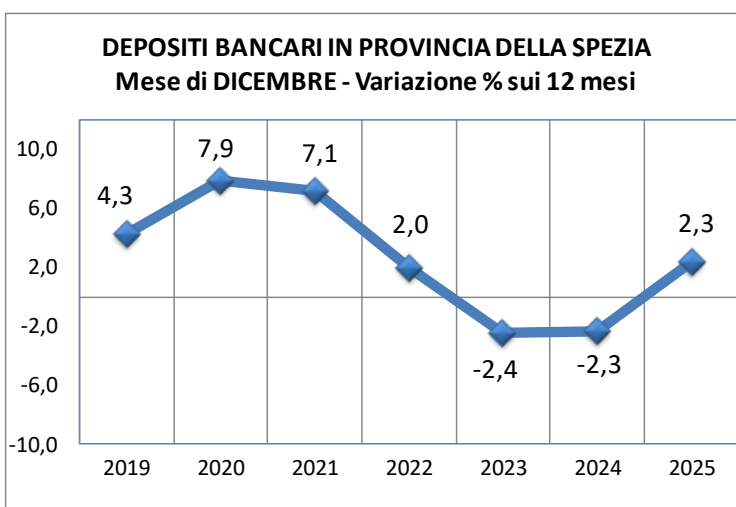


## DEPOSITI BANCARI

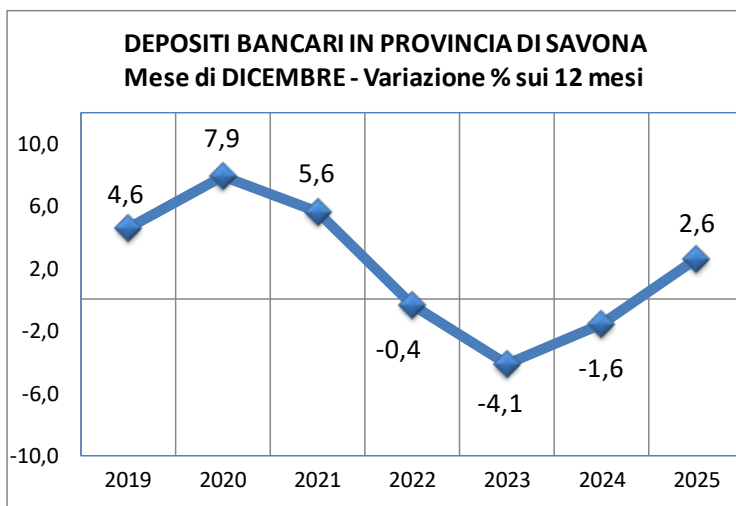
| DEPOSITI BANCARI<br>IN PROVINCIA DI IMPERIA<br>Var. % sui 12 mesi |        |                       |         |
|---|--------|-----------------------|---------|
| Periodo di riferimento  | Totale | di cui:               |         |
|   |        | Famiglie consumatrici | Imprese |
| dicembre 2019   | 3,4    | 3,7                   | 1,9     |
| dicembre 2020   | 7,3    | 5,7                   | 14,7    |
| dicembre 2021   | 6,6    | 4,6                   | 15,9    |
| dicembre 2022   | 2,2    | 1,7                   | 4,4     |
| dicembre 2023   | -5,2   | -5,6                  | -4,0    |
| dicembre 2024   | -0,7   | -1,9                  | 4,2     |
| dicembre 2025   | 1,6    | 2,0                   | -0,3    |



| DEPOSITI BANCARI<br>IN PROVINCIA DELLA SPEZIA<br>Var. % sui 12 mesi |        |                       |         |
|---|--------|-----------------------|---------|
| Periodo di riferimento  | Totale | di cui:               |         |
|   |        | Famiglie consumatrici | Imprese |
| dicembre 2019   | 4,3    | 4,0                   | 6,1     |
| dicembre 2020   | 7,9    | 4,8                   | 25,7    |
| dicembre 2021   | 7,1    | 3,2                   | 26,2    |
| dicembre 2022   | 2,0    | 1,4                   | 4,3     |
| dicembre 2023   | -2,4   | -4,5                  | 5,6     |
| dicembre 2024   | -2,3   | -1,2                  | -6,1    |
| dicembre 2025   | 2,3    | 1,4                   | 5,8     |



| DEPOSITI BANCARI<br>IN PROVINCIA DI SAVONA<br>Var. % sui 12 mesi |        |                       |         |
|--|--------|-----------------------|---------|
| Periodo di riferimento   | Totale | di cui:               |         |
|  |        | Famiglie consumatrici | Imprese |
| dicembre 2019  | 4,6    | 4,4                   | 5,7     |
| dicembre 2020  | 7,9    | 5,5                   | 21,7    |
| dicembre 2021  | 5,6    | 3,2                   | 17,6    |
| dicembre 2022  | -0,4   | 0,8                   | -5,6    |
| dicembre 2023  | -4,1   | -4,9                  | -0,5    |
| dicembre 2024  | -1,6   | -1,9                  | -0,3    |
| dicembre 2025  | 2,6    | 1,5                   | 7,3     |



Fonte: Elaborazione dell'Ufficio informazione economica della Camera di Commercio Riviera di Liguria su dati della Sede di Genova della Banca d'Italia.

