

IMPRESE STRANIERE

IMPRESE TOTALI E STRANIERE PER CLASSE DI NATURA GIURIDICA NELLE PROVINCE DI IMPERIA, LA SPEZIA E SAVONA - Situazione al 31 marzo 2026				
Province	Classe di natura giuridica	SEDI DI IMPRESA ATTIVE		
		Totale	di cui imprese straniere (*)	incidenza % imprese straniere su totale imprese
IMPERIA	SOCIETA' DI CAPITALE	3.312	459	13,9
	SOCIETA' DI PERSONE	3.409	207	6,1
	IMPRESE INDIVIDUALI	14.054	3.714	26,4
	COOPERATIVE	105	2	1,9
	CONSORZI	52	0	0,0
	ALTRE FORME	111	6	5,4
	TOTALE IMPERIA		21.043	4.388
LA SPEZIA	SOCIETA' DI CAPITALE	5.146	765	14,9
	SOCIETA' DI PERSONE	2.439	89	3,6
	IMPRESE INDIVIDUALI	8.972	1.630	18,2
	COOPERATIVE	197	4	2,0
	CONSORZI	95	1	1,1
	ALTRE FORME	117	4	3,4
	TOTALE LA SPEZIA		16.966	2.493
SAVONA	SOCIETA' DI CAPITALE	3.930	423	10,8
	SOCIETA' DI PERSONE	4.782	269	5,6
	IMPRESE INDIVIDUALI	15.310	2.862	18,7
	COOPERATIVE	192	14	7,3
	CONSORZI	83	6	7,2
	ALTRE FORME	187	2	1,1
	TOTALE SAVONA		24.484	3.576
TOTALE RIVIERE DI LIGURIA	SOCIETA' DI CAPITALE	12.388	1.647	13,3
	SOCIETA' DI PERSONE	10.630	565	5,3
	IMPRESE INDIVIDUALI	38.336	8.206	21,4
	COOPERATIVE	494	20	4,0
	CONSORZI	230	7	3,0
	ALTRE FORME	415	12	2,9
	TOTALE		62.493	10.457

Fonte: Elaborazione dell'Ufficio Informazione economica della Camera di Commercio Riviere di Liguria su dati Infocamere.

(*) In generale si considerano straniere le imprese la cui partecipazione di persone non nate in Italia risulta complessivamente superiore al 50% mediando le composizioni di quote di partecipazione e di cariche amministrative detenute da stranieri, per tipologia di impresa.

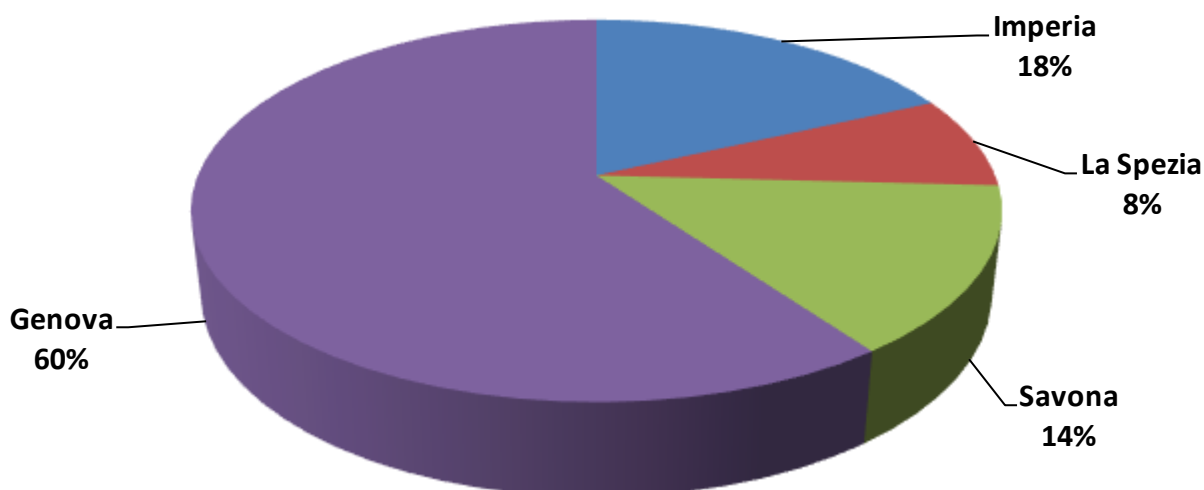


IMPRESE INDIVIDUALI ATTIVE CON TITOLARE EXTRACOMUNITARIO NELLE QUATTRO PROVINCE LIGURI

Province	ATTIVE		
	31/03/2025	31/03/2026	Var % 2025/2026
Imperia	3.211	3.136	-2,3
La Spezia	1.456	1.356	-6,9
Savona	2.517	2.461	-2,2
Camera di Commercio "Riviere di Liguria - Imperia La Spezia Savona"	7.184	6.953	-3,2
Genova	10.158	10.424	2,6
Liguria	17.342	17.377	0,2
Incidenza % Imperia La Spezia Savona su Liguria	41,4	40,0	
Incidenza % Genova su Liguria	58,6	60,0	

Fonte: Elaborazione dell'Ufficio Informazione economica della Camera di Commercio Riviere di Liguria su dati Infocamere.

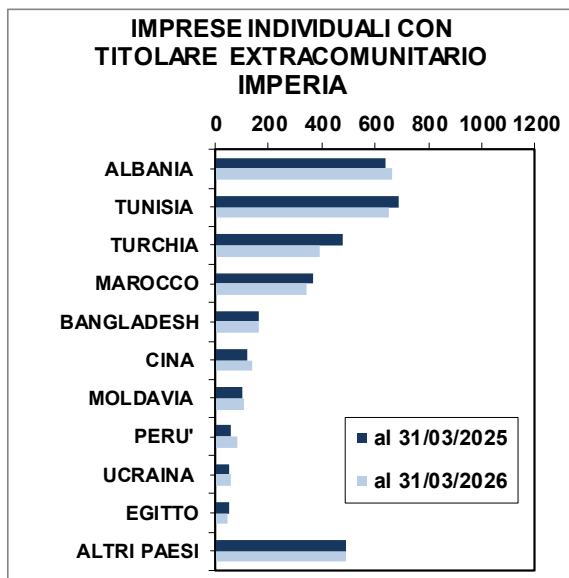
INCIDENZA % DELLE IMPRESE INDIVIDUALI CON TITOLARE EXTRACOMUNITARIO NELLE 4 PROVINCE LIGURI SUL TOTALE LIGURIA - Situazione al 31/03/2026



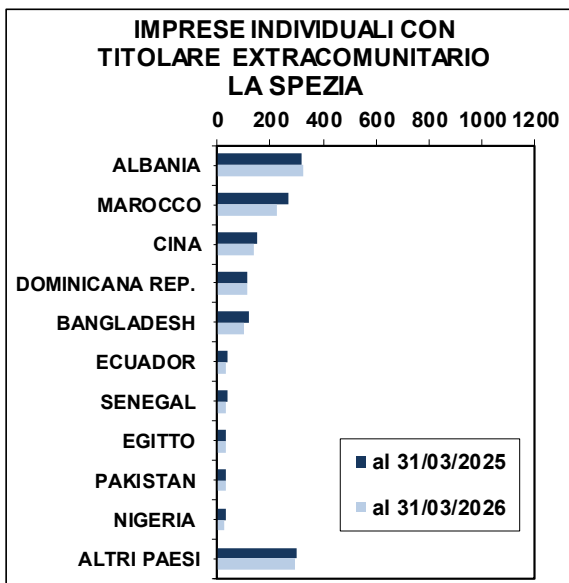
Fonte: Elaborazione dell'Ufficio Informazione economica della Camera di Commercio Riviere di Liguria su dati Infocamere.



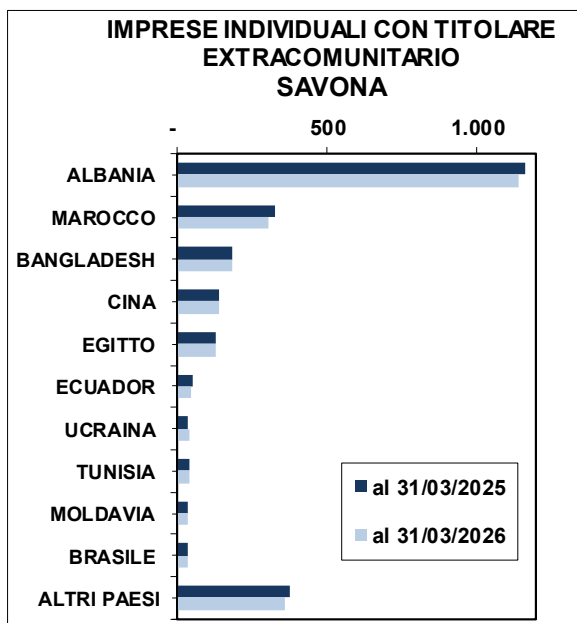
IMPRESSE INDIVIDUALI CON TITOLARE EXTRACOMUNITARIO PER PAESE DI NASCITA IN PROVINCIA DI IMPERIA			
PAESE DI NASCITA	al 31/03/2025	al 31/03/2026	Var. % 2025/2026
ALBANIA	636	665	4,6
TUNISIA	689	653	-5,2
TURCHIA	479	393	-18,0
MAROCCO	365	340	-6,8
BANGLADESH	161	166	3,1
CINA	123	138	12,2
MOLDAVIA	103	105	1,9
PERU'	59	81	37,3
UCRAINA	55	57	3,6
EGITTO	50	49	-2,0
ALTRI PAESI	491	489	-0,4
TOTALE	3.211	3.136	-2,3



IMPRESSE INDIVIDUALI CON TITOLARE EXTRACOMUNITARIO PER PAESE DI NASCITA IN PROVINCIA DELLA SPEZIA			
PAESE DI NASCITA	al 31/03/2025	al 31/03/2026	Var. % 2025/2026
ALBANIA	317	323	1,9
MAROCCO	271	224	-17,3
CINA	154	139	-9,7
DOMINICANA REP.	116	112	-3,4
BANGLADESH	117	101	-13,7
ECUADOR	36	35	-2,8
SENEGAL	41	34	-17,1
EGITTO	35	33	-5,7
PAKISTAN	33	31	-6,1
NIGERIA	35	29	-17,1
ALTRI PAESI	301	295	-2,0
TOTALE	1.456	1.356	-6,9



IMPRESSE INDIVIDUALI CON TITOLARE EXTRACOMUNITARIO PER PAESE DI NASCITA IN PROVINCIA DI SAVONA			
PAESE DI NASCITA	al 31/03/2025	al 31/03/2026	Var. % 2025/2026
ALBANIA	1.161	1.140	-1,8
MAROCCO	325	305	-6,2
BANGLADESH	182	184	1,1
CINA	142	139	-2,1
EGITTO	131	129	-1,5
ECUADOR	54	48	-11,1
UCRAINA	36	43	19,4
TUNISIA	40	39	-2,5
MOLDAVIA	35	38	8,6
BRASILE	33	34	3,0
ALTRI PAESI	378	362	-4,2
TOTALE	2.517	2.461	-2,2



Fonte: Elaborazione dell'Ufficio Informazione economica della Camera di Commercio Riviere di Liguria su dati Infocamere.



IMPRESE INDIVIDUALI ATTIVE CON TITOLARE EXTRACOMUNITARIO PER SETTORE DI ATTIVITA' ECONOMICA IN PROVINCIA DI IMPERIA	
Settori ATECO	Situazione al 31/03/2026
A Agricoltura, silvicoltura e pesca	339
C Attività manifatturiere	77
D Fornitura di energia elettrica, Gas, vapore e aria condizionata	1
E Fornitura di acqua	0
F Costruzioni	1.639
G Commercio all'ingrosso e al dettaglio	515
H Trasporto e magazzinaggio	21
I Attività dei servizi di alloggio e di ristorazione	165
J Attività editoriali, trasmissioni radiofoniche e produzione e distribuzione di contenuti	0
K Telecomunicazioni, programmazione e consulenza informatica	8
L Attività finanziarie e assicurative	7
M Attività immobiliari	16
N Attività professionali, scientifiche e tecniche	23
O Attività amministrative e di servizi di supporto	146
Q Istruzione e formazione	2
R Attività per la salute umana e di assistenza sociale	2
S Attività artistiche, sportive e di divertimento	6
T Altre attività di servizi	164
X Imprese non classificate	5
TOTALE	3.136

Fonte: Elaborazione dell'Ufficio Informazione economica della Camera di Commercio Riviere di Liguria su dati Infocamere.

IMPRESE INDIVIDUALI ATTIVE CON TITOLARE EXTRACOMUNITARIO PER SETTORE DI ATTIVITA' ECONOMICA IN PROVINCIA DELLA SPEZIA	
Settori ATECO	Situazione al 31/03/2026
A Agricoltura, silvicoltura e pesca	25
C Attività manifatturiere	75
D Fornitura di energia elettrica, Gas, vapore e aria condizionata	0
E Fornitura di acqua	2
F Costruzioni	406
G Commercio all'ingrosso e al dettaglio	391
H Trasporto e magazzinaggio	31
I Attività dei servizi di alloggio e di ristorazione	178
J Attività editoriali, trasmissioni radiofoniche e produzione e distribuzione di contenuti	0
K Telecomunicazioni, programmazione e consulenza informatica	9
L Attività finanziarie e assicurative	11
M Attività immobiliari	10
N Attività professionali, scientifiche e tecniche	12
O Attività amministrative e di servizi di supporto	71
Q Istruzione e formazione	2
R Attività per la salute umana e di assistenza sociale	2
S Attività artistiche, sportive e di divertimento	3
T Altre attività di servizi	126
X Imprese non classificate	2
TOTALE	1.356

Fonte: Elaborazione dell'Ufficio Informazione economica della Camera di Commercio Riviere di Liguria su dati Infocamere.



IMPRESE INDIVIDUALI ATTIVE CON TITOLARE EXTRACOMUNITARIO PER SETTORE DI ATTIVITA' ECONOMICA IN PROVINCIA DI SAVONA

Settori ATECO	Situazione al 31/03/2026
A Agricoltura, silvicoltura e pesca	86
C Attività manifatturiere	86
D Fornitura di energia elettrica, Gas, vapore e aria condizionata	1
E Fornitura di acqua	0
F Costruzioni	1.259
G Commercio all'ingrosso e al dettaglio	471
H Trasporto e magazzinaggio	16
I Attività dei servizi di alloggio e di ristorazione	225
J Attività editoriali, trasmissioni radiofoniche e produzione e distribuzione di contenuti	0
K Telecomunicazioni, programmazione e consulenza informatica	12
L Attività finanziarie e assicurative	15
M Attività immobiliari	9
N Attività professionali, scientifiche e tecniche	9
O Attività amministrative e di servizi di supporto	75
Q Istruzione e formazione	0
R Attività per la salute umana e di assistenza sociale	1
S Attività artistiche, sportive e di divertimento	9
T Altre attività di servizi	183
X Imprese non classificate	4
TOTALE	2.461

Fonte: Elaborazione dell'Ufficio Informazione economica della Camera di Commercio Riviera di Liguria su dati Infocamere.

