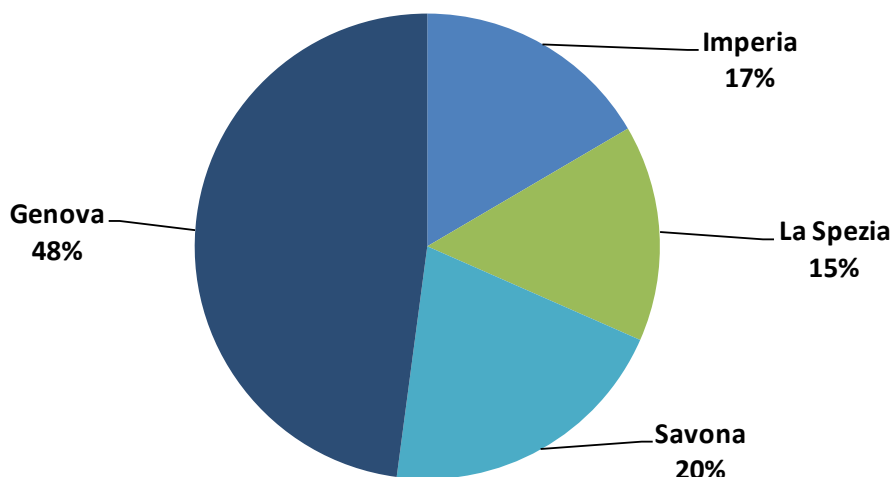


IMPRENDITORIA FEMMINILE

IMPRESE FEMMINILI ATTIVE NELLE PROVINCE LIGURI			
Province	Imprese attive		
	31/03/2025	31/03/2026	Variazioni % 2025/2026
Imperia	5.048	4.978	-1,4
La Spezia	4.526	4.520	-0,1
Savona	6.262	6.165	-1,5
Camera di Commercio Riviera di Liguria - Imperia La Spezia Savona	15.836	15.663	-1,1
Genova	14.462	14.399	-0,4
Liguria	30.298	30.062	-0,8
Incidenza % Imperia La Spezia Savona su Liguria	52,3	52,1	
Incidenza % Genova su Liguria	47,7	47,9	

Fonte: Elaborazione dell'Ufficio Informazione economica della Camera di Commercio Riviera di Liguria su dati Infocamere.

Incidenza delle imprese femminili nelle 4 province liguri sul totale Liguria - Situazione al 31/03/2026



Fonte: Elaborazione dell'Ufficio Informazione e economica della Camera di Commercio Riviera di Liguria su dati Infocamere.

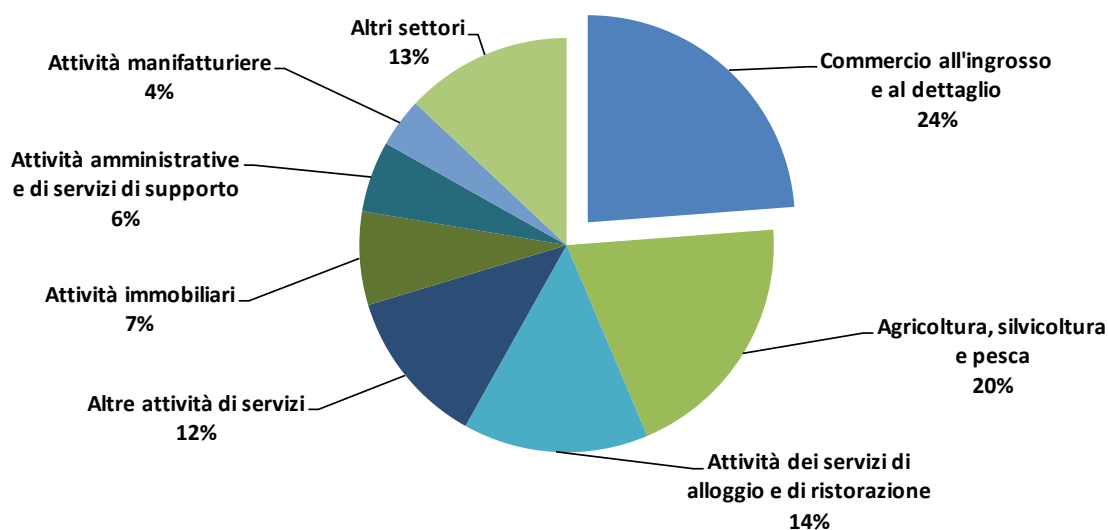


NB: Si evidenzia che il 1° gennaio 2025 è entrata in vigore la classificazione delle attività economiche ATECO 2025 e che a partire dal 1° aprile 2025 tale codifica è stata operativamente adottata per fini statistici, amministrativi e fiscali, sostituendo la precedente codifica ATECO 2007. Pertanto si precisa che nelle successive tavole, riportanti i dati suddivisi per sezioni di attività, sono indicati solo i dati riferiti al 1° trimestre 2026 in quanto non risulta possibile effettuare un confronto con i dati dell'analogo periodo 2025 in quanto ripartiti secondo l'ormai superata ATECO 2007.

IMPRESE FEMMINILI ATTIVE PER SETTORE DI ATTIVITA' IN PROVINCIA DI IMPERIA	
Sezioni di attività economica - Ateco 2025	31/03/2026
A Agricoltura, silvicoltura e pesca	987
B Attività estrattive	0
C Attività manifatturiere	191
D Fornitura di energia elettrica, Gas, vapore e aria condizionata	0
E Fornitura di acqua	3
F Costruzioni	169
G Commercio all'ingrosso e al dettaglio	1.185
H Trasporto e magazzinaggio	41
I Attività dei servizi di alloggio e di ristorazione	721
J Attività editoriali, trasmissioni radiofoniche e produzione e distribuzione di contenuti	9
K Telecomunicazioni, programmazione e consulenza informatica, infrastrutture informatiche e altre attività dei servizi di informazione	55
L Attività finanziarie e assicurative	103
M Attività immobiliari	363
N Attività professionali, scientifiche e tecniche	121
O Attività amministrative e di servizi di supporto	276
Q Istruzione e formazione	19
R Attività per la salute umana e di assistenza sociale	30
S Attività artistiche, sportive e di divertimento	86
T Altre attività di servizi	608
X Imprese non classificate	11
TOTALE	4.978

Fonte: Elaborazione dell'Ufficio Informazione economica della Camera di Commercio Riviere di Liguria su dati Infocamere.

Imprese femminili attive per settore di attività in provincia di Imperia al 31 marzo 2026



Fonte: Elaborazione dell'Ufficio Informazione economica della Camera di Commercio Riviere di Liguria su dati Infocamere.

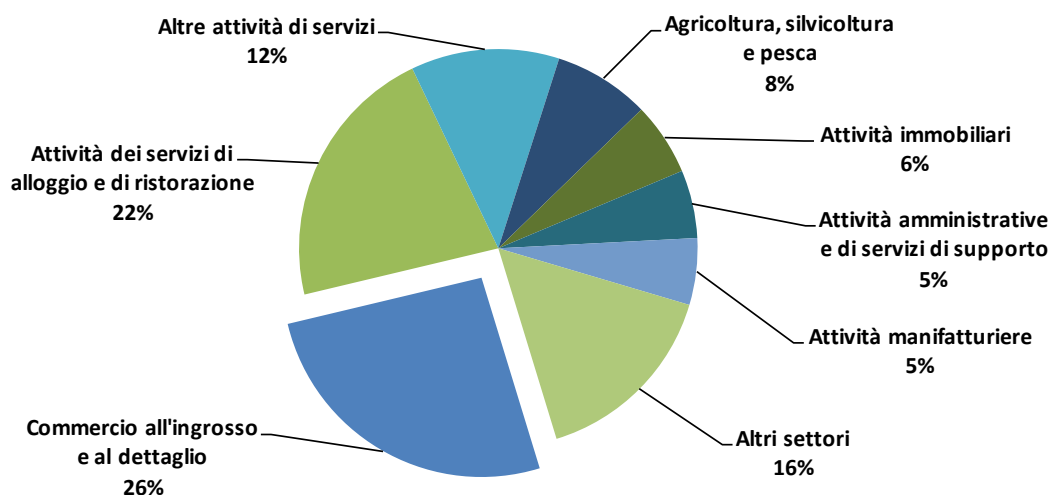


IMPRESE FEMMINILI ATTIVE PER SETTORE DI ATTIVITA' IN PROVINCIA DELLA SPEZIA

Sezioni di attività economica - Ateco 2025	31/03/2026
A Agricoltura, silvicoltura e pesca	342
B Attività estrattive	1
C Attività manifatturiere	238
D Fornitura di energia elettrica, Gas, vapore e aria condizionata	3
E Fornitura di acqua	6
F Costruzioni	164
G Commercio all'ingrosso e al dettaglio	1.141
H Trasporto e magazzinaggio	85
I Attività dei servizi di alloggio e di ristorazione	996
J Attività editoriali, trasmissioni radiofoniche e produzione e distribuzione di contenuti	14
K Telecomunicazioni, programmazione e consulenza informatica, infrastrutture informatiche e altre attività dei servizi di informazione	65
L Attività finanziarie e assicurative	122
M Attività immobiliari	268
N Attività professionali, scientifiche e tecniche	108
O Attività amministrative e di servizi di supporto	256
Q Istruzione e formazione	39
R Attività per la salute umana e di assistenza sociale	58
S Attività artistiche, sportive e di divertimento	64
T Altre attività di servizi	541
X Imprese non classificate	9
TOTALE	4.520

Fonte: Elaborazione dell'Ufficio Informazione economica della Camera di Commercio Riviere di Liguria su dati Infocamere.

Imprese femminili attive per settore di attività in provincia della Spezia al 31 marzo 2026



Fonte: Elaborazione dell'Ufficio Informazione e economica della Camera di Commercio Riviere di Liguria su dati Infocamere.

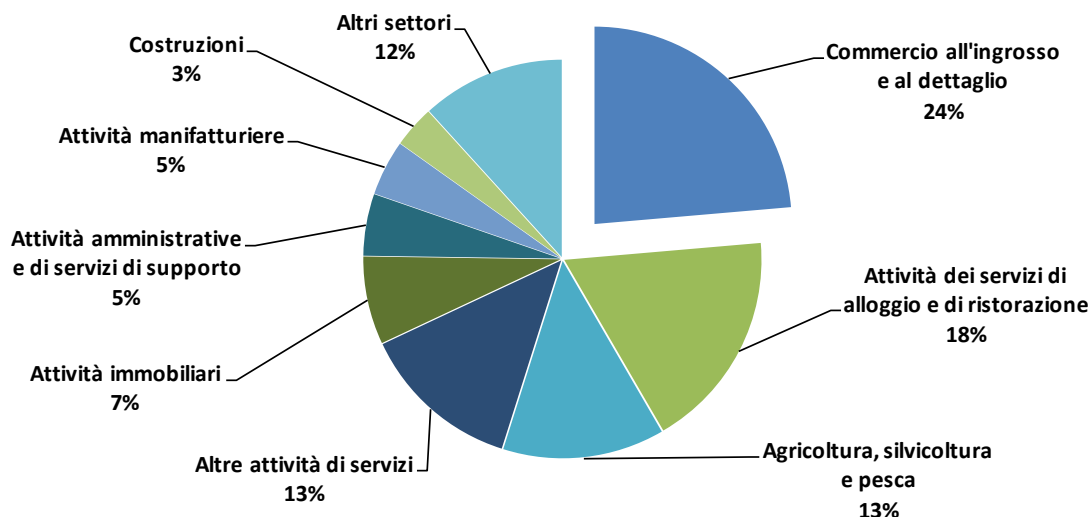


IMPRESE FEMMINILI ATTIVE PER SETTORE DI ATTIVITA' IN PROVINCIA DI SAVONA

Sezioni di attività economica - Anno 2025	31/03/2026
A Agricoltura, silvicoltura e pesca	817
B Attività estrattive	0
C Attività manifatturiere	280
D Fornitura di energia elettrica, Gas, vapore e aria condizionata	4
E Fornitura di acqua	4
F Costruzioni	211
G Commercio all'ingrosso e al dettaglio	1.457
H Trasporto e magazzinaggio	31
I Attività dei servizi di alloggio e di ristorazione	1.109
J Attività editoriali, trasmissioni radiofoniche e produzione e distribuzione di contenuti	10
K Telecomunicazioni, programmazione e consulenza informatica, infrastrutture informatiche e altre attività dei servizi di informazione	79
L Attività finanziarie e assicurative	182
M Attività immobiliari	444
N Attività professionali, scientifiche e tecniche	131
O Attività amministrative e di servizi di supporto	312
Q Istruzione e formazione	34
R Attività per la salute umana e di assistenza sociale	35
S Attività artistiche, sportive e di divertimento	205
T Altre attività di servizi	811
X Imprese non classificate	9
TOTALE	6.165

Fonte: Elaborazione dell'Ufficio Informazione economica della Camera di Commercio Riviere di Liguria su dati Infocamere.

Imprese femminili attive per settore di attività in provincia di Savona al 31 marzo 2026



Fonte: Elaborazione dell'Ufficio Informazione economica della Camera di Commercio Riviere di Liguria su dati Infocamere.

