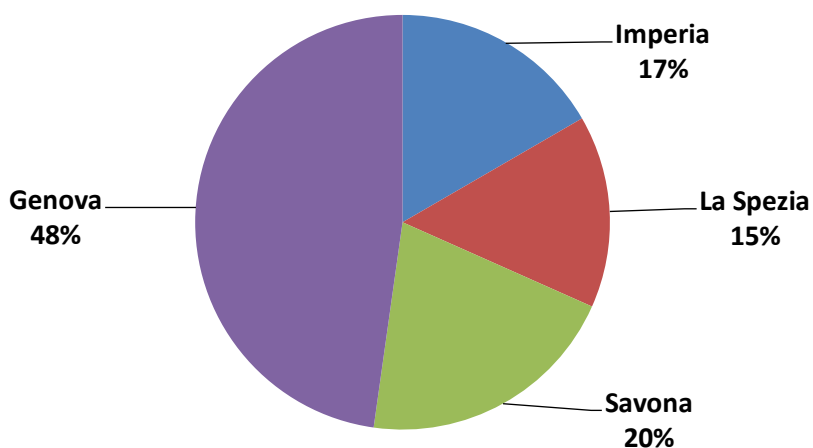


4. Le imprese femminili

IMPRESE FEMMINILI ATTIVE NELLE PROVINCE LIGURI			
Province	Imprese attive		
	30/09/2023	30/09/2024	Variazioni % 2023/2024
Imperia	5.106	5.082	-0,5
La Spezia	4.633	4.582	-1,1
Savona	6.396	6.277	-1,9
Camera di Commercio Riviera di Liguria - Imperia La Spezia Savona	16.135	15.941	-1,2
Genova	14.565	14.581	0,1
Liguria	30.700	30.522	-0,6
Incidenza % Imperia La Spezia Savona su Liguria	52,6	52,2	
Incidenza % Genova su Liguria	47,4	47,8	

Fonte: Elaborazione dell'Ufficio Informazione economica della Camera di Commercio Riviera di Liguria su dati Infocamere.

Incidenza delle imprese femminili nelle 4 province liguri sul totale Liguria - Situazione al 30/09/2024

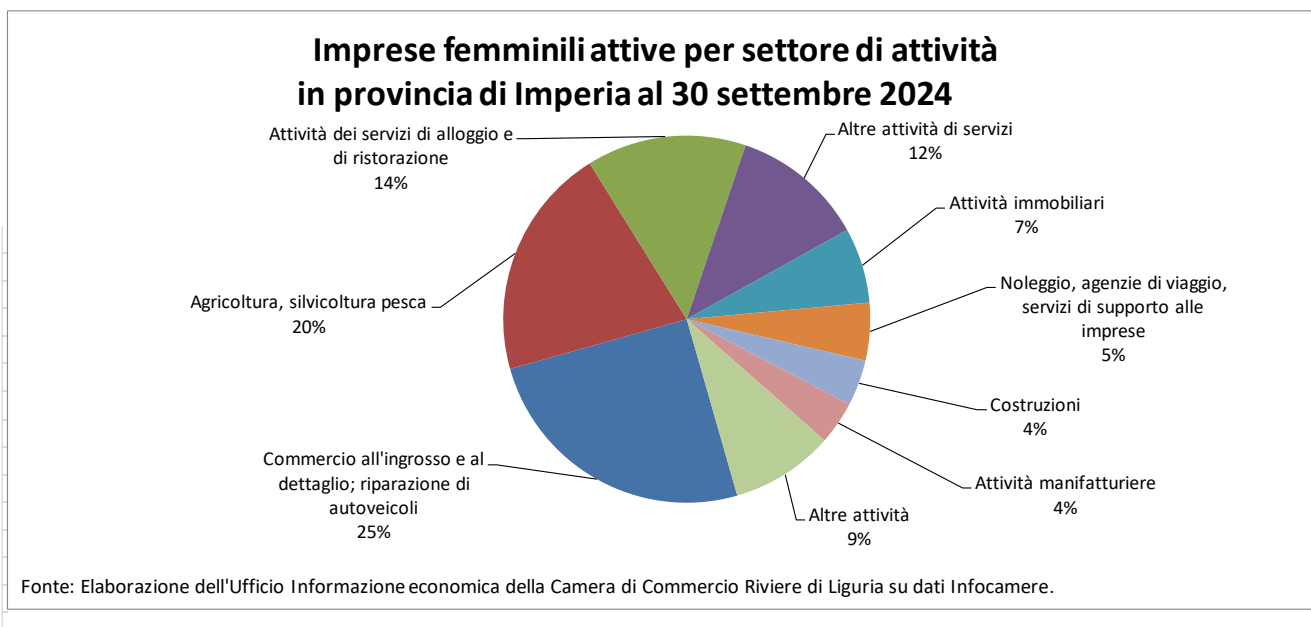


Fonte: Elaborazione dell'Ufficio Informazione economica della Camera di Commercio Riviera di Liguria su dati Infocamere.



IMPRESE FEMMINILI ATTIVE PER SETTORE DI ATTIVITA' IN PROVINCIA DI IMPERIA			
Settore di attività	30/09/2023	30/09/2024	Variazioni % 2023/2024
A Agricoltura, silvicoltura pesca	1.061	1.042	-1,8
B Estrazione di minerali da cave e miniere	0	0	0,0
C Attività manifatturiere	191	193	1,0
D Fornitura di energia elettrica, gas, vapore e aria condizionata	0	0	0,0
E Fornitura di acqua; reti fognarie, attività di gestione di trattamento dei rifiuti e risanamento	5	4	-20,0
F Costruzioni	205	206	0,5
G Commercio all'ingrosso e al dettaglio; riparazione di autoveicoli	1.306	1.274	-2,5
H Trasporto e magazzinaggio	41	42	2,4
I Attività dei servizi di alloggio e di ristorazione	718	715	-0,4
J Servizi di informazione e comunicazione	68	70	2,9
K Attività finanziarie e assicurative	91	97	6,6
L Attività immobiliari	326	337	3,4
M Attività professionali, scientifiche e tecniche	119	119	0,0
N Noleggio, agenzie di viaggio, servizi di supporto alle imprese	258	258	0,0
P Istruzione	14	14	0,0
Q Sanità e assistenza sociale	31	30	-3,2
R Attività artistiche, sportive, di intrattenimento e divertimento	78	85	9,0
S Altre attività di servizi	590	596	1,0
X Imprese non classificate	4	0	-100,0
TOTALE	5.106	5.082	-0,5

Fonte: Elaborazione dell'Ufficio Informazione economica della Camera di Commercio Riviere di Liguria su dati Infocamere.

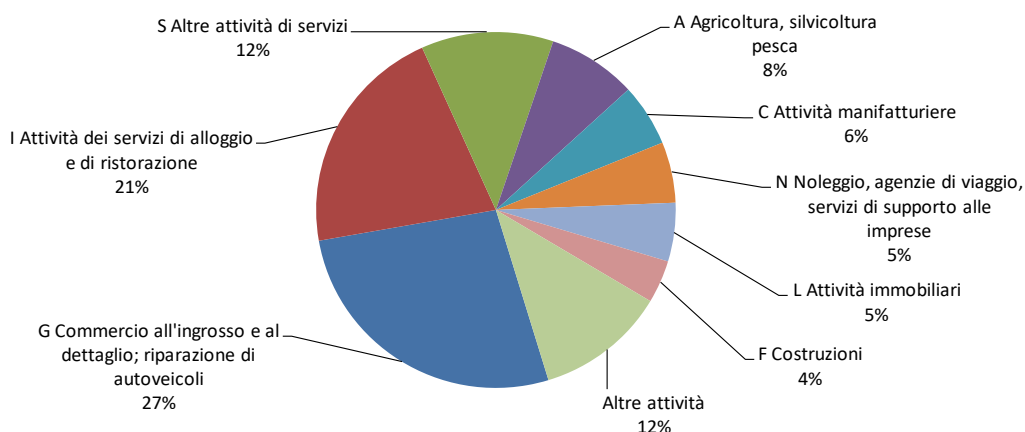


IMPRESE FEMMINILI ATTIVE PER SETTORE DI ATTIVITA' IN PROVINCIA DELLA SPEZIA

Settore di attività	30/09/2023	30/09/2024	Variazioni % 2023/2024
A Agricoltura, silvicoltura pesca	394	367	-6,9
B Estrazione di minerali da cave e miniere	2	1	-50,0
C Attività manifatturiere	254	259	2,0
D Fornitura di energia elettrica, gas, vapore e aria condizionata	2	2	0,0
E Fornitura di acqua; reti fognarie, attività di gestione di trattamento dei rifiuti e risanamento	7	7	0,0
F Costruzioni	190	178	-6,3
G Commercio all'ingrosso e al dettaglio; riparazione di autoveicoli	1.278	1.235	-3,4
H Trasporto e magazzinaggio	76	81	6,6
I Attività dei servizi di alloggio e di ristorazione	925	964	4,2
J Servizi di informazione e comunicazione	73	74	1,4
K Attività finanziarie e assicurative	113	111	-1,8
L Attività immobiliari	252	244	-3,2
M Attività professionali, scientifiche e tecniche	119	114	-4,2
N Noleggio, agenzie di viaggio, servizi di supporto alle imprese	261	253	-3,1
P Istruzione	30	32	6,7
Q Sanità e assistenza sociale	53	53	0,0
R Attività artistiche, sportive, di intrattenimento e divertimento	56	60	7,1
S Altre attività di servizi	546	545	-0,2
X Imprese non classificate	2	2	0,0
TOTALE	4.633	4.582	-1,1

Fonte: Elaborazione dell'Ufficio Informazione economica della Camera di Commercio Riviere di Liguria su dati Infocamere.

Imprese femminili attive per settore di attività in provincia della Spezia al 30 settembre 2024



Fonte: Elaborazione della Camera di Commercio Riviere di Liguria - Imperia La Spezia Savona su dati Infocamere.

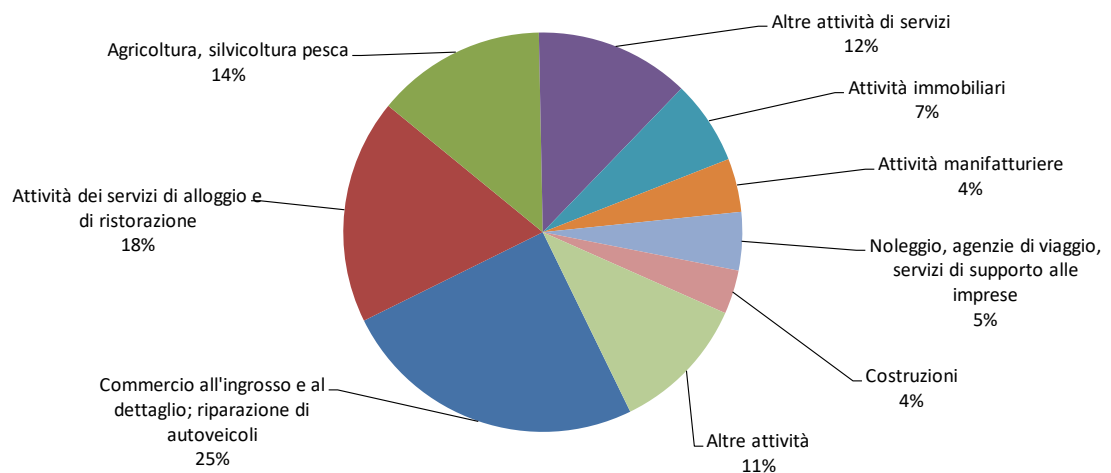


IMPRESE FEMMINILI ATTIVE PER SETTORE DI ATTIVITA' IN PROVINCIA DI SAVONA

Settore di attività	30/09/2023	30/09/2024	Variazioni % 2023/2024
A Agricoltura, silvicoltura pesca	905	865	-4,4
B Estrazione di minerali da cave e miniere	0	0	0,0
C Attività manifatturiere	281	272	-3,2
D Fornitura di energia elettrica, gas, vapore e aria condizionata	4	4	0,0
E Fornitura di acqua; reti fognarie, attività di gestione di trattamento dei rifiuti e risanamento	6	6	0,0
F Costruzioni	228	223	-2,2
G Commercio all'ingrosso e al dettaglio; riparazione di autoveicoli	1.634	1.564	-4,3
H Trasporto e magazzinaggio	36	34	-5,6
I Attività dei servizi di alloggio e di ristorazione	1.162	1.143	-1,6
J Servizi di informazione e comunicazione	82	86	4,9
K Attività finanziarie e assicurative	171	169	-1,2
L Attività immobiliari	428	428	0,0
M Attività professionali, scientifiche e tecniche	122	136	11,5
N Noleggio, agenzie di viaggio, servizi di supporto alle imprese	286	296	3,5
P Istruzione	27	33	22,2
Q Sanità e assistenza sociale	37	35	-5,4
R Attività artistiche, sportive, di intrattenimento e divertimento	188	193	2,7
S Altre attività di servizi	795	787	-1,0
X Imprese non classificate	4	3	-25,0
TOTALE	6.396	6.277	-1,9

Fonte: Elaborazione dell'Ufficio Informazione economica della Camera di Commercio Riviere di Liguria su dati Infocamere.

Imprese femminili attive per settore di attività in provincia di Savona al 30 settembre 2024



Fonte: Elaborazione dell'Ufficio Informazione economica della Camera di Commercio Riviere di Liguria su dati Infocamere.

