
BMTI Il punto sui prezzi dei prodotti ittici rilevati nell'ultima settimana nei mercati all'ingrosso italiani - 14 giugno 2024

14 giugno 2024 - BMTI - [il punto sui pezzi dei prodotti ittici rilevati nell'ultima settimana nei mercati all'ingrosso italiani](#) (link esterno)

BMTI S.c.p.A. è la società pubblica per lo sviluppo e la trasparenza dei mercati



NEWS DAI MERCATI

Volume di pesce azzurro che tende diminuire per questa settimana a causa del maltempo. Sarde che rimangono stabili in più o meno tutti i mercati. Alici che aumentano a Roma, per quanto riguarda la media pezzatura, e a Venezia ed Ancona.

SARDINE

SARDINA PILCHARDUS

ACCIUGHE

ENGRAULIS ENCRASICOLUS

I PREZZI DELLA SETTIMANA

	min.	max.	var. sett. prec.	var. anno prec.
*ROMA				
Tirreno (GSA 9-10-11)	2,00	2,40	▼ -14,3%	-
*FIRENZE				
Adriatico (GSA 17-18)	n.r.	n.r.	-	-
*NAPOLI				
Tirreno (GSA 9-10-11)	1,60	1,80	== 0,0%	== 0,0%
*CHIOGGIA				
Adriatico Settentrionale	1,14	2,00	== 0,0%	== 0,0%
*MILANO				
Adriatico (GSA 17-18)	n.r.	n.r.	-	-
*VENEZIA				
Adriatico Settentrionale	1,95	4,20	▲ 7,7%	▲ 33,3%
*SALERNO				
Tirreno Settentrionale	1,00	2,00	== 0,0%	-
**CAORLE				
Adriatico Settentrionale	n.r.	n.r.	-	-
**LIVORNO				
Tirreno Settentrionale	n.r.	n.r.	-	-
**PORTO GARIBALDI				
Adriatico Settentrionale	0,57	1,43	-	== 0,0%

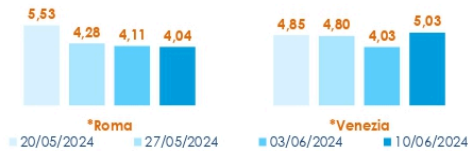
	min.	max.	var. sett. prec.	var. anno prec.
*ROMA				
Adriatico (GSA 9-10-11) - 100+ U/KG	n.r.	n.r.	-	-
Adriatico (GSA 9-10-11) - 71-100 U/KG	5,00	5,71	▲ 23,1%	▲ 45,8%
Tirreno (GSA 9-10-11) - 71-100 U/KG	5,00	5,71	▲ 23,1%	▲ 14,2%
Tirreno (GSA 9-10-11) - 50-70 U/KG	2,85	3,21	▼ -10,1%	-
*FIRENZE				
Adriatico (GSA 17-18) - 50-70 U/KG	n.r.	n.r.	-	-
*NAPOLI				
Tirreno (GSA 9-10-11) - 100+ U/KG	4,30	4,50	== 0,0%	▲ 60,7%
Tirreno (GSA 9-10-11) - 71-100 U/KG	5,40	5,60	== 0,0%	▲ 51,4%
Tirreno (GSA 9-10-11) - 50-70 U/KG	n.r.	n.r.	-	-
*MILANO				
Adriatico (GSA 17-18)	n.r.	n.r.	-	-
*VENEZIA				
Adriatico Settentrionale	4,87	5,73	▲ 8,9%	▼ -6,5%
*SALERNO				
Tirreno Settentrionale	5,50	6,50	== 0,0%	-
**CIVITANOVA MARCHE				
Adriatico Settentrionale	0,36	1,72	▼ -15,7%	▼ -35,8%
**GIULIANOVA				
Adriatico Settentrionale	n.r.	n.r.	-	-
**SAN BENEDETTO				
Adriatico Settentrionale	n.r.	n.r.	-	-
**PESCARA				
Adriatico Settentrionale	n.r.	n.r.	-	-
**ANCONA				
Adriatico Settentrionale	0,78	1,18	▲ 34,1%	-

L'ANDAMENTO DEI PREZZI DELL'ULTIMO MESE...

Sardine - Mediterraneo



Acciughe - Mediterraneo

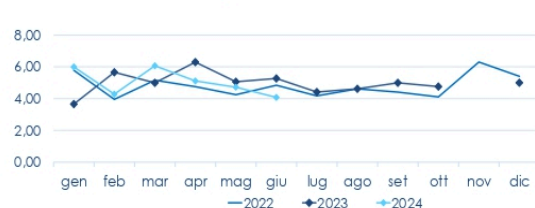


... E DEGLI ULTIMI TRE ANNI

*ROMA - Sardine - Mediterraneo Occidentale



*ROMA - Acciughe - Mediterraneo Occidentale



Fonte: Elaborazione B/MITI su dati dei mercati all'ingrosso. I prezzi sono espressi in €/kg, privi di IVA e tara. Si tratta di prezzi all'ingrosso che non sono confrontabili con quelli praticati al consumo. Le variazioni sono calcolate sul prezzo massimo. "n.r." = prezzo non rilevato.

* MERCATI ALLA DISTRIBUZIONE ** MERCATI ALL'ORIGINE

SEGUICI OGNI Venerdì SU

@BMTI_IT

#itticoprezzi



FEAMPA
PO 2021-2027
Fondo europeo per gli affari marittimi, la pesca e l'acquacoltura



**MINISTERO DELL'AGRICOLTURA
DELLA SOVRANITÀ ALIMENTARE
E DELLE FORESTE**



BMTI



NEWS DAI MERCATI

Prezzo delle seppie che risulta essere in salita in quasi la totalità dei mercati presenti. Calamari che risultano stabili a Roma e Napoli. Nei restanti mercati il prezzo è fortemente influenzato della provenienza del prodotto e dalla domanda.

SEPIE

SEPIA OFFICINALIS

CALAMARI

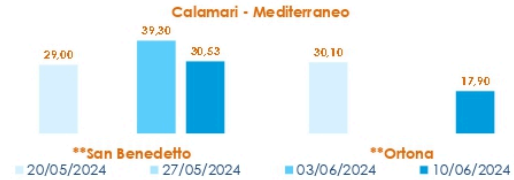
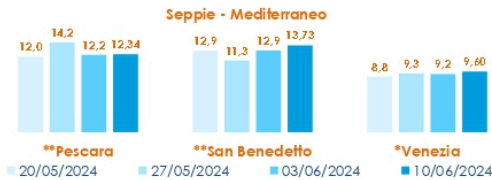
LOLIGO VULGARIS

I PREZZI DELLA SETTIMANA

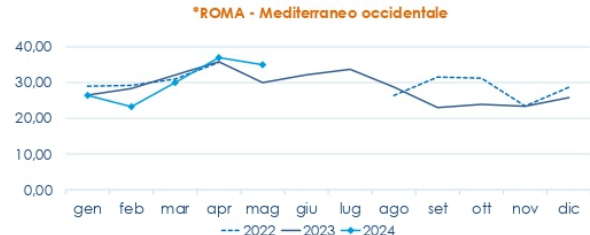
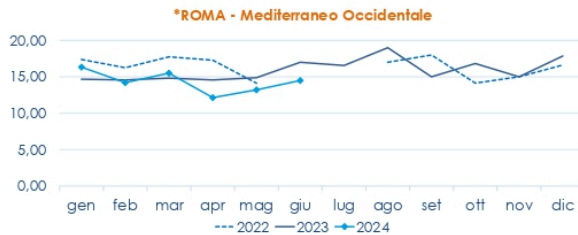
	min.	max.	var. sett. prec.	var. anno prec.
*ROMA				
Adriatico (GSA 17-18)	12,00	13,00	0,0%	-18,8%
Tirreno (GSA 9-10-11)	14,50	17,25	27,8%	-4,2%
Golfo di Bisaglia	n.r.	n.r.	-	-
*VENEZIA				
Mar del Nord	6,00	10,50	5,0%	5,0%
Adriatico Settentrionale	8,00	13,00	8,3%	-10,3%
*NAPOLI				
Tirreno (GSA 9-10-11)	13,00	15,00	0,0%	-6,3%
*MILANO				
Atlantico centro orientale	13,00	13,00	0,0%	-
Adriatico Settentrionale	13,50	17,00	-	-
**GIULIANOVA				
Adriatico Settentrionale	15,05	17,90	28,5%	12,2%
**SAN BENEDETTO				
Adriatico Settentrionale	13,70	13,80	3,8%	-12,9%
**PESCARA				
Adriatico Settentrionale	11,09	13,37	4,7%	-
**ANCONA				
Adriatico Settentrionale	7,80	8,91	-0,4%	-30,3%
**LIVORNO				
Tirreno Settentrionale	n.r.	n.r.	-	-
**PORTO GARIBALDI				
Adriatico Settentrionale	9,00	14,50	16,0%	11,5%
**ORTONA				
Adriatico Settentrionale	n.r.	n.r.	-	-
**CIVITANOVA MARCHE				
Adriatico Settentrionale	n.r.	n.r.	-	-
**TERMOLI				
Adriatico Settentrionale	n.r.	n.r.	-	-

	min.	max.	var. sett. prec.	var. anno prec.
*ROMA				
Mar del Nord 100-300 gr.	15,00	16,00	0,0%	-
Tirreno 100-300 gr.	n.r.	n.r.	-	-
Tirreno 300-500 gr.	n.r.	n.r.	-	-
Marocco 100-300 gr.	21,00	22,00	0,0%	4,8%
Marocco 300-500 gr.	22,00	23,00	0,0%	0,0%
*NAPOLI				
Tirreno (GSA 9-10-11)	21,00	23,00	0,0%	-36,1%
Marocco 300-500 gr.	22,00	24,00	0,0%	8,3%
*MILANO				
Adriatico Settentrionale	n.r.	n.r.	-	-
*VENEZIA				
Mar del Nord	n.r.	n.r.	-	-
Marocco 300-500 gr.	15,00	15,50	-6,1%	-16,2%
**GIULIANOVA				
Adriatico Settentrionale	29,96	32,79	22,4%	-
**SAN BENEDETTO				
Adriatico Settentrionale	30,53	30,53	-22,3%	-12,5%
**PESCARA				
Adriatico Settentrionale	15,15	28,85	-	-
**ANCONA				
Adriatico Settentrionale	n.r.	n.r.	-	-
**CIVITANOVA MARCHE				
Adriatico Settentrionale	20,34	32,00	42,6%	3,7%
**CAORLE				
Adriatico Settentrionale	n.r.	n.r.	-	-
**ORTONA				
Adriatico Settentrionale	13,50	22,30	-	-
**TERMOLI				
Adriatico Settentrionale	n.r.	n.r.	-	-

L'ANDAMENTO DEI PREZZI DELL'ULTIMO MESE...



... E DEGLI ULTIMI TRE ANNI



Fonte: Elaborazione BMTI su dati dei mercati all'ingrosso. I prezzi sono espressi in €/kg, privi di IVA e tara. Si tratta di prezzi all'ingrosso che non sono confrontabili con quelli praticati al consumo. Le variazioni sono calcolate sul prezzo massimo. "n.r." = prezzo non rilevato.

* MERCATI ALLA DISTRIBUZIONE ** MERCATI ALL'ORIGINE

SEGUICI OGNI Venerdì SU



@BMTI_IT

#itticoprezzi



FEAMPA
PO 2021-2027
Fondo europeo per gli
affari marittimi, la pesca
e l'acquacoltura



**MINISTERO DELL'AGRICOLTURA
DELLA SOVRANITÀ ALIMENTARE
E DELLE FORESTE**



BMTI



NEWS DAL MERCATO

Prezzo degli sgombri risulta essere stabile e in salita in tutti i mercati. Lanzardi che tendono a salire di prezzo nei mercati adriatico e a Roma risultano essere quotati in ugual misura sia il prodotto adriatico che tirreno. Prezzo del suri che risulta essere stabile in base al mercato.

SGOMBRI

SCOMBER SCOMBRUS

LANZARDI

SCOMBER COLIAS

I PREZZI DELLA SETTIMANA


	min.	max.	var. sett. (pre)	var. anno (pre)
**ROMA				
Tirreno Centrale	3,00	4,00	↔ 0,0%	↗ 28,6%
Golfo di Bisceglia	3,00	4,20	↗ 21,4%	-
**NAPOLI				
Costi del Nord	n.a.	n.a.	-	-
Golfo di Bisceglia	3,00	4,00	↔ 1,1%	-
**LAZIO				
Golfo di Bisceglia	4,00	4,00	↔ 0,0%	↔ 0,0%
Tirreno (SSA 1-10-11)	7,00	9,00	↔ 0,0%	↔ 0,0%
**VENETIA				
Adriatico (Sferzandone)	4,00	14,00	↔ 0,0%	-
**FRIULI				
Adriatico (Sferzandone)	4,00	7,00	↔ 0,0%	↔ 0,0%
**CIVITANOVA MARCHE				
Adriatico (Sferzandone)	9,04	10,04	↘ 0,0%	↘ 14,0%
**CAGLIARI				
Adriatico (Sferzandone)	n.a.	n.a.	-	-
**SARDEÑA				
Adriatico (Sferzandone)	10,00	10,00	↗ 1,7%	-
**SARDEÑA				
Adriatico (Sferzandone)	n.a.	n.a.	-	-
**PORTO GARIBOLDI				
Adriatico (Sferzandone)	4,81	10,70	↗ 4,1%	↘ 0,0%
**PUGLIA				
Adriatico (Sferzandone)	0,00	10,70	-	-
**SAN BENEDETTO				
Adriatico (Sferzandone)	n.a.	n.a.	-	-
**PORTONA				
Adriatico (Sferzandone)	n.a.	n.a.	-	-

	min.	max.	var. sett. (pre)	var. anno (pre)
**ROMA				
Adriatico (SSA 12-13)	0,00	0,00	↔ 0,0%	-
Tirreno (SSA 1-10-11)	0,00	0,00	↘ 14,3%	↘ 20,0%
**TERRACINA				
Adriatico (Sferzandone)	0,00	4,00	↗ 10,0%	-
**CIVITANOVA MARCHE				
Adriatico (Sferzandone)	n.a.	n.a.	-	-
**PUGLIA				
Adriatico (Sferzandone)	1,20	0,00	↗ 7,0%	-
**SAN BENEDETTO				
Adriatico (Sferzandone)	n.a.	n.a.	-	-



SURI

	min.	max.	var. sett. (pre)	var. anno (pre)
**ROMA				
Adriatico (SSA 12-13)	1,00	0,00	↔ 0,0%	↘ 30,0%
**PORTO GARIBOLDI				
Adriatico (Sferzandone)	0,70	0,00	↗ 17,0%	↗ 0,0%
**CIVITANOVA MARCHE				
Adriatico (Sferzandone)	0,40	0,41	↘ 12,4%	-
**SARDEÑA				
Adriatico (Sferzandone)	0,40	0,00	-	↗ 7,0%
**SAN BENEDETTO				
Adriatico (Sferzandone)	0,10	0,00	-	↘ 10,0%
**TERRACINA				
Adriatico (Sferzandone)	n.a.	n.a.	-	-

L'ANDAMENTO DEI PREZZI DEI ULTIMI MESI



I CONSUMI NEI 12 ANNI



Fonte: Elaborazione IRII su dati dei mercati all'ingrosso. I prezzi sono espressi in €/kg, più di IVA e foras. Il grafico di prezzi all'ingrosso che non sono confrontabili con quelli praticati al consumo. Le variazioni sono calcolate sul prezzo massimo. "n.a." = prezzo non rilevato.

* MERCATI ALLA DISTRIBUZIONE ** MERCATI ALL'ORIGINE

SEGUICI OGNI Venerdì SU @BMTI_IT #itticoprezzi

Stampa in PDF

[PDF](#)

Ultima modifica

Sab 20 Lug, 2024

Condividi

Reti Sociali

Quanto ti è stata utile questa pagina?

Average: 4 (1 vote)

Aliquota